

平成28年3月期
第2四半期決算 説明資料

株式会社コメリ



KOMERI

<http://www.komeri.bit.or.jp/>

連結業績の概要



(金額: 百万円)

	平成26年3月期第2四半期		平成27年3月期第2四半期		平成28年3月期第2四半期	
	2013年4月～2013年9月		2014年4月～2014年9月		2015年4月～2015年9月	
	金額	前年比	金額	前年比	金額	前年比
営業収益	164,255	101.2%	162,221	98.8%	169,449	104.5%
売上高	159,079	101.1%	156,833	98.6%	163,794	104.4%
(既存店前年比)	97.3%		95.6%		101.4%	
売上総利益	52,338	100.9%	51,667	98.7%	53,266	103.1%
売上総利益率	32.9%	-0.1	32.9%	±0.0	32.5%	-0.4
営業収入	5,175	104.8%	5,387	104.1%	5,654	105.0%
営業総利益	57,514	101.2%	57,055	99.2%	58,921	103.3%
営業総利益率	35.0%	±0.0	35.2%	+0.2	34.8%	-0.4
販管費合計	45,876	103.9%	47,018	102.5%	47,686	101.4%
営業利益	11,638	91.8%	10,036	86.2%	11,235	111.9%
経常利益	11,269	89.4%	9,744	86.5%	11,017	113.1%
親会社株主に帰属する 四半期純利益	6,633	89.3%	6,024	90.8%	7,049	117.0%
出店	PW1 HC3 HG3 ^{※1}		PW2 HC1 HG5		PW2 HC2 HG1	

※1 移転増床1店舗含む

従来予想(第2四半期)との差額



(金額:百万円)

	平成28年3月期第2四半期				差 額
	予 想		実 績		
	金 額	前年比	金 額	前年比	
営業収益	167,000	102.9%	169,449	104.5%	2,449
売上高	161,500	103.0%	163,794	104.4%	2,294
(既存店前年比)	100.4%		101.4%		+1.0
売上総利益	53,900	104.3%	53,266	103.1%	-634
売上総利益率	33.4%	+0.4	32.5%	-0.4	-0.8
営業収入	5,500	102.1%	5,654	105.0%	154
営業総利益	59,400	104.1%	58,921	103.3%	-479
営業総利益率	35.6%	+0.4	34.8%	-0.4	-0.8
販管費合計	48,000	102.1%	47,686	101.4%	-314
営業利益	11,400	113.6%	11,235	111.9%	-165
経常利益	11,150	114.4%	11,017	113.1%	-133
親会社株主に帰属する 四半期純利益	6,950	115.4%	7,049	117.0%	99

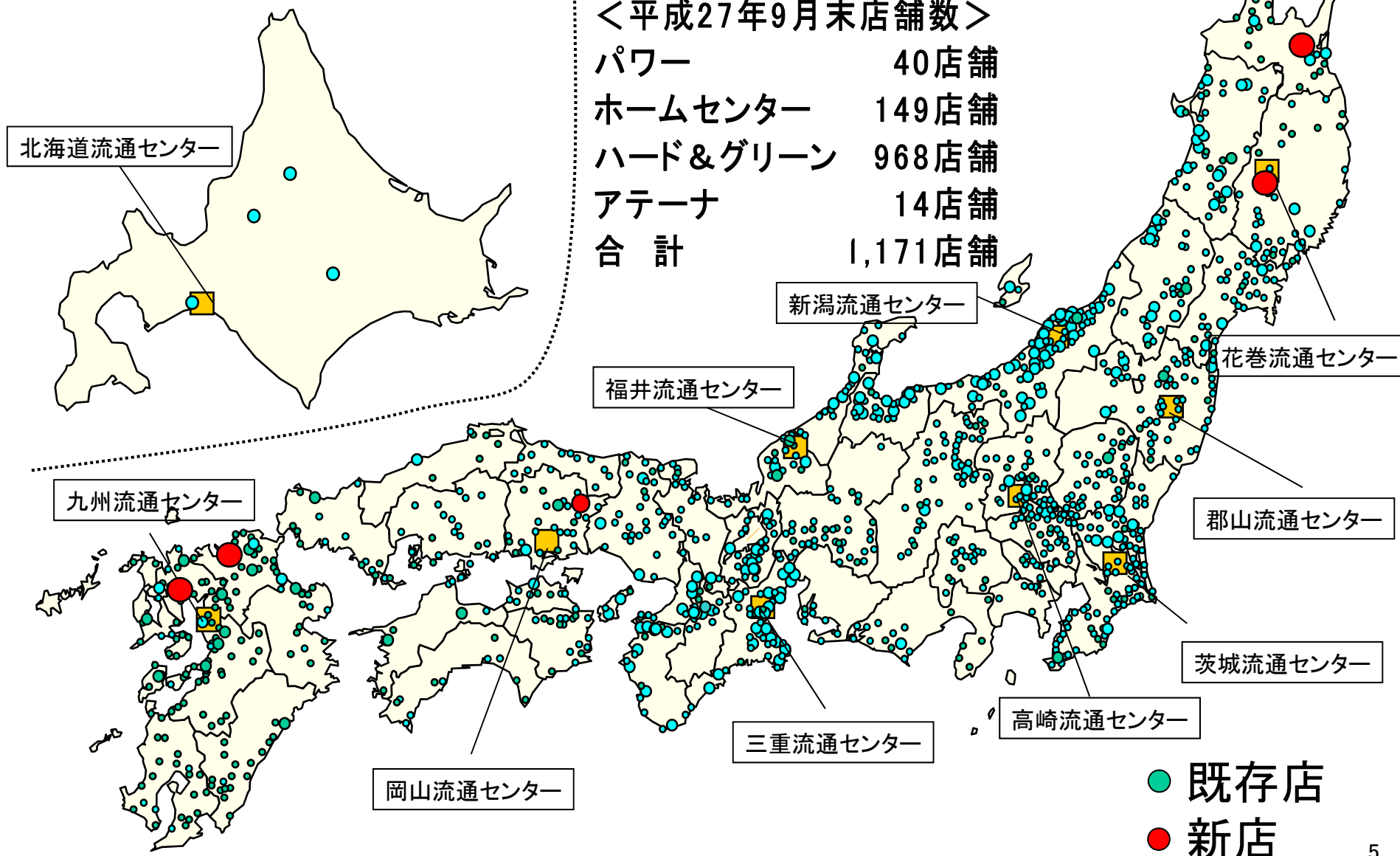
平成28年3月期
第2四半期決算のポイント

平成27年9月末現在 出店地図



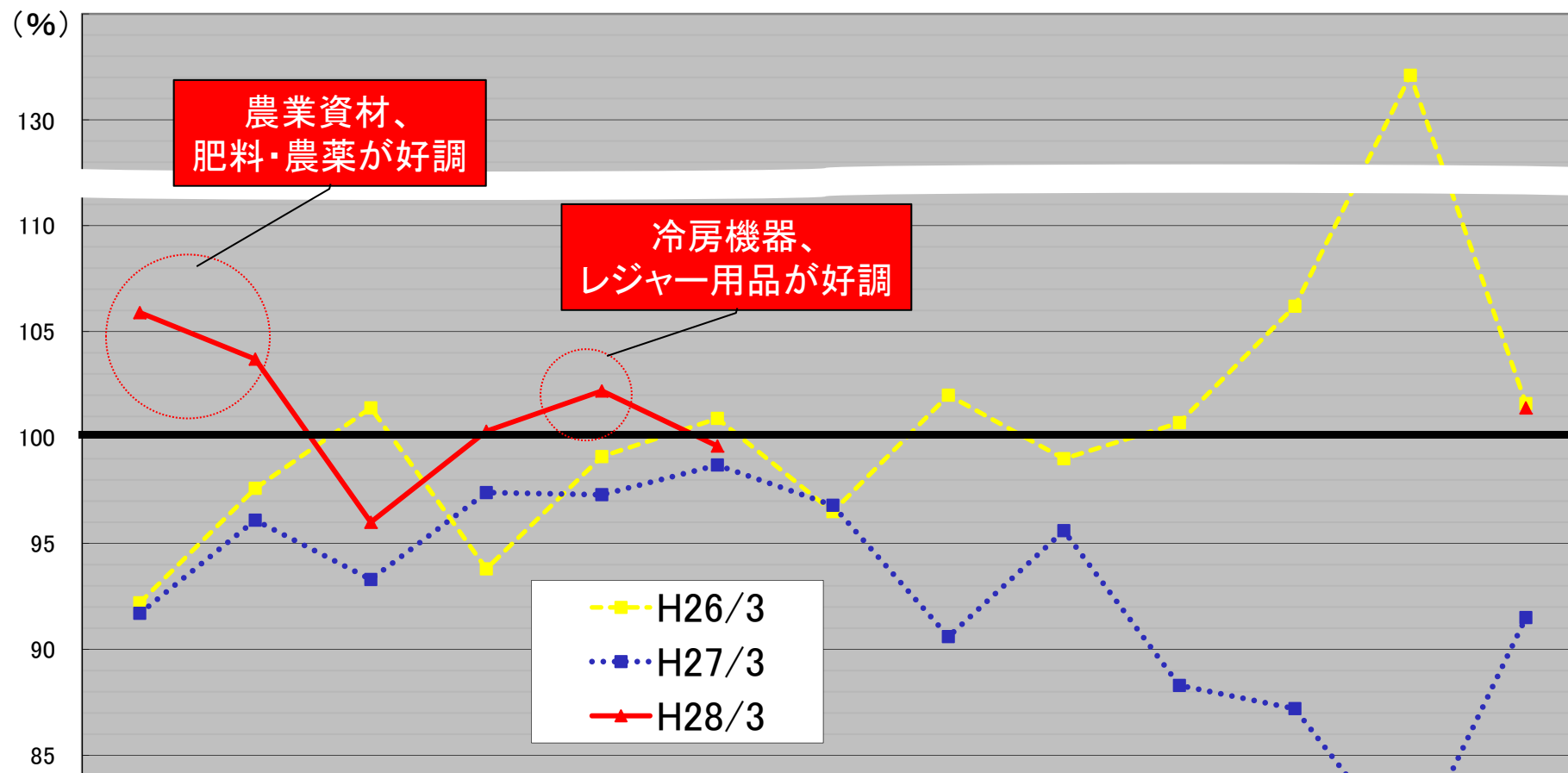
＜平成27年9月末店舗数＞

パワー	40店舗
ホームセンター	149店舗
ハード&グリーン	968店舗
アテナ	14店舗
合計	1,171店舗



- 既存店
- 新店

既存店売上 月別推移



	4月	5月	6月	7月	8月	9月	10月	11月	12月	1月	2月	3月	累計
H26/3	92.2	97.6	101.4	93.8	99.1	100.9	96.5	102.0	99.0	100.7	106.2	133.1	101.6
H27/3	91.7	96.1	93.3	97.4	97.3	98.7	96.8	90.6	95.6	88.3	87.2	70.2	91.5
H28/3	105.9	103.7	96.0	100.3	102.2	99.6							101.4

カテゴリー別売上高



(金額:百万円)

	2014年4-9月		2015年4-9月				
		構成比		構成比	前年比	既存店前年比	
						売上	客単価
金物・資材・建材	47,759	29.4%	50,594	29.8%	105.9%	101.4%	105.0%
園芸・農業用品	44,809	27.6%	47,238	27.9%	105.4%	103.2%	105.1%
家庭用品	36,828	22.7%	38,592	22.8%	104.8%	101.6%	101.4%
オフィス・レジャー用品	22,040	13.6%	22,831	13.5%	103.6%	99.7%	102.9%
小計	151,438	93.3%	159,257	94.0%	105.2%	101.7%	103.5%
灯油他	2,496	1.6%	2,034	1.2%	81.5%	80.1%	79.1%
HC部門計	153,934	94.9%	161,292	95.2%	104.8%	101.4%	103.1%
その他部門	2,898	1.8%	2,502	1.5%	86.3%		
売上高合計	156,833	96.7%	163,794	96.7%	104.4%		
営業収入	5,387	3.3%	5,654	3.3%	105.0%		
合計	162,221	100.0%	169,449	100.0%	104.5%		

カテゴリー別荒利益



(金額: 百万円)

	2014年4-9月				2015年4-9月			
	荒利高		荒利率		荒利高		荒利率	
		前年比		前年比		前年比		前年比
金物・資材・建材	17,702	100.6%	37.1%	±0.0	18,442	104.2%	36.5%	-0.6
園芸・農業用品	14,508	99.1%	32.4%	-0.2	14,810	102.1%	31.4%	-1.0
家庭用品	10,790	96.7%	29.3%	+0.2	11,039	102.3%	28.6%	-0.7
オフィス・レジャー用品	7,670	98.6%	34.8%	±0.0	7,884	102.8%	34.5%	-0.3
小計(灯油除く)	50,671	99.0%	33.5%	+0.1	52,177	103.0%	32.8%	-0.7
その他	277	68.5%	11.1%	-2.2	407	146.8%	20.0%	+8.9
HC事業計	50,948	98.8%	33.1%	±0.0	52,584	103.2%	32.6%	-0.5
その他部門	719	94.1%	24.8%	-0.2	682	94.9%	27.3%	+2.5
荒利益高合計	51,667	98.7%	32.9%	±0.0	53,266	103.1%	32.5%	-0.4
営業収入	5,387	104.1%	100.0%	±0.0	5,654	105.0%	100.0%	±0.0
合計	57,055	99.2%	35.2%	+0.2	58,921	103.3%	34.8%	-0.4

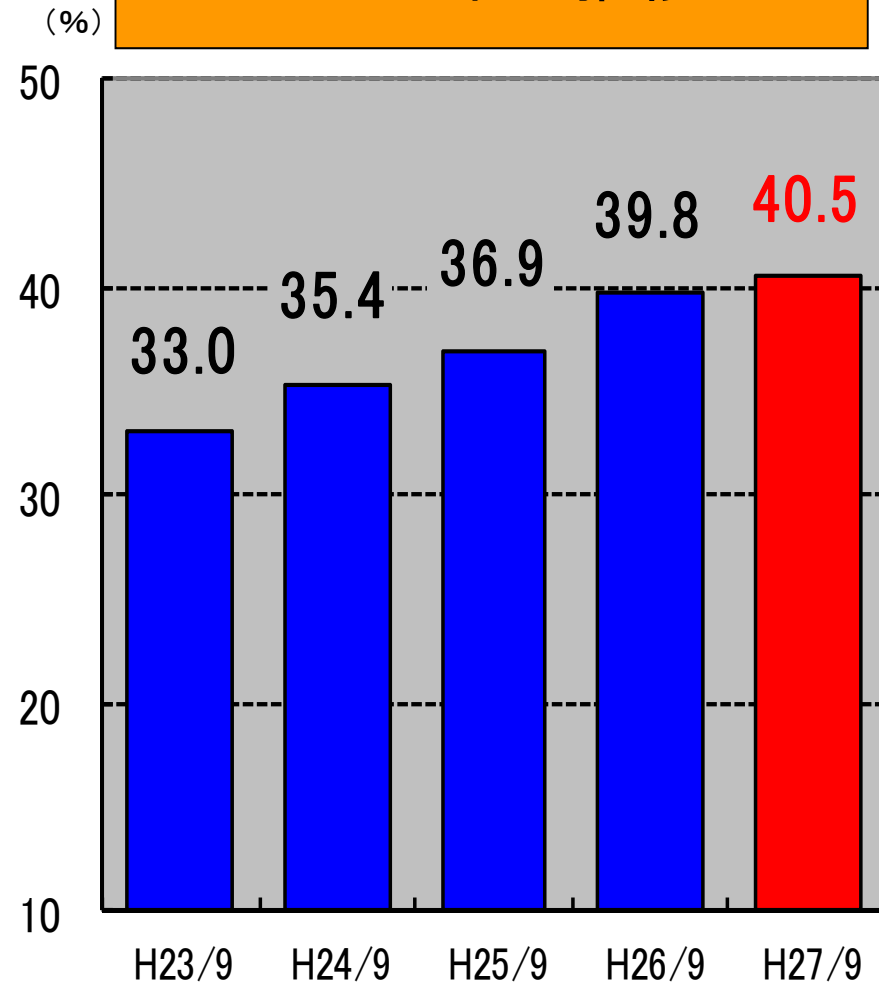
PB比率の状況



カテゴリー別PB比率
4-9月累計(灯油除く)

	H26/9	H27/9	前年比
金物・資材・建材	38.1%	38.7%	+0.6
園芸・農業用品	54.4%	54.2%	-0.2
家庭用品	25.5%	27.1%	+1.6
オフィス・レジャー用品	37.8%	39.0%	+1.2
合計	39.8%	40.5%	+0.7

PB比率の推移



下期の取り組み

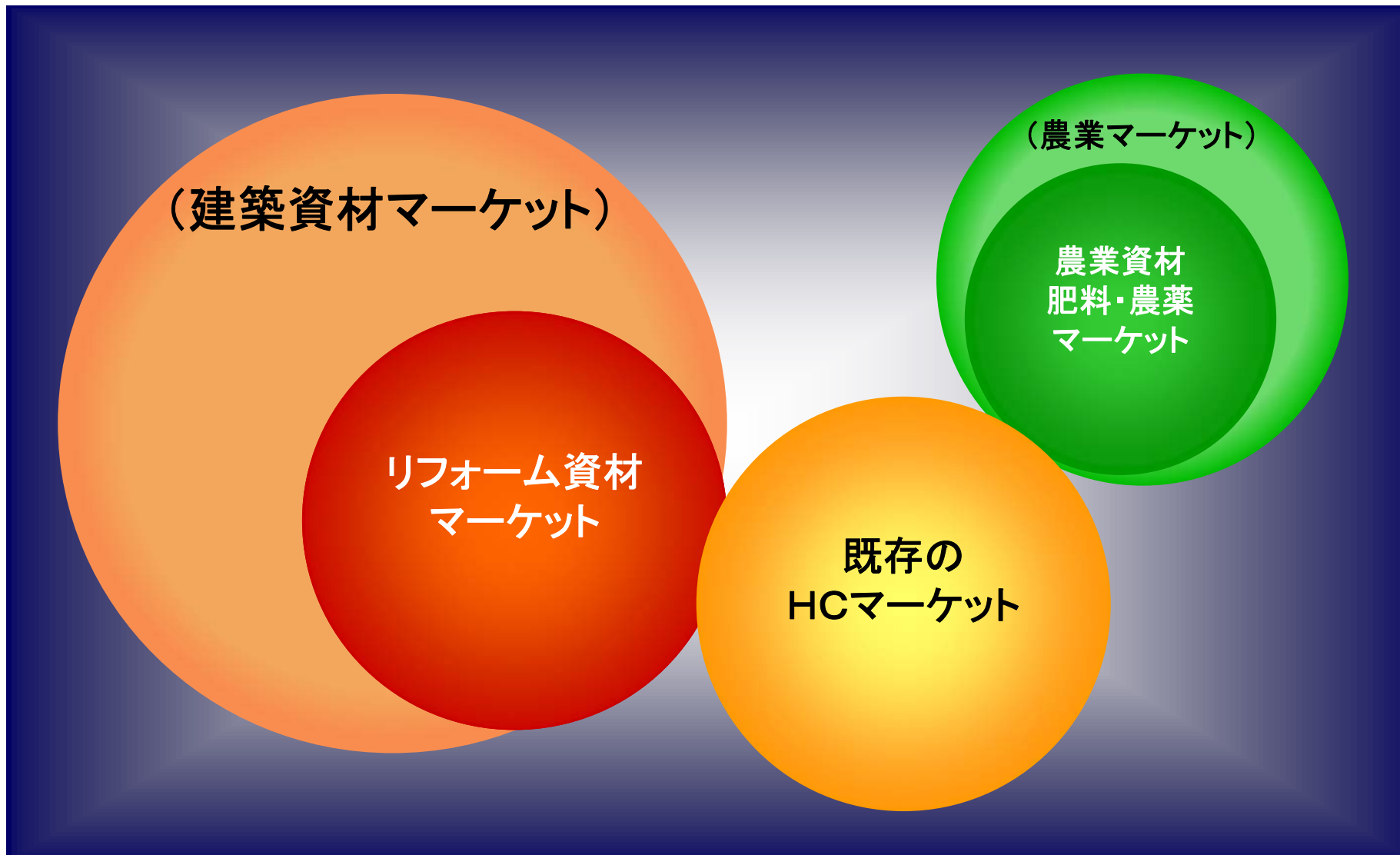
平成28年3月期連結業績予想(通期)



(金額:百万円)

	平成26年3月期	前年比	平成27年3月期	前年比	平成28年3月期(予想)	前年比
営業収益	335,567	105.1%	316,969	94.5%	328,000	103.5%
営業利益	20,246	105.6%	16,108	79.6%	17,500	108.6%
経常利益	19,626	105.7%	15,515	79.1%	17,000	109.6%
当期純利益	10,573	105.7%	7,171	67.8%	8,000	111.6%
1株当たり純利益	208円22銭		141円44銭		158円01銭	
配当金	中間18円 期末18円		中間18円 期末18円		中間18円 期末18円	

遅れた分野の流通の近代化



商品政策 ～商品力の強化～



豊かなくらし応援!

コメリは、毎日の生活やお仕事に必要な商品を、お買得価格で提供し、お客様の豊かなくらしを応援いたします。

**安さ
毎日**
EVERYDAY LOW PRICE

目印は
このマーク!!

生活に必要な商品を
365日、価値ある商品を
低価格でご提供いたします。

**今月の
得値**

目印は
このマーク!!

生活に必要な商品を
1か月間、さらに値下して
お得にご提供いたします。

※特売などにより、一時的に値下げする場合がございます。
※店舗により、取扱商品が異なる場合がございます。



10月のオススメ!!

<p>伸べったりと、くつろごう。できるほかできる180cmサイズ!</p> <p>1,980円</p>	<p>トイレ、洗面所、キッチンなどの個別にお湯</p> <p>4,980円 6,980円</p>	<p>替えて、吊るしてお庭を色とりとりに!</p> <p>398円</p>
<p>スリッパにない快適なフィット感!</p> <p>998円</p>	<p>涼感で安心!オールシーズン使えます!</p> <p>12,800円</p>	<p>電気代ゼロでお庭をデコレーション!</p> <p>998円 1,980円</p>
<p>保湿効果でほっかほっか!!</p> <p>378円</p>	<p>大切な衣類を虫から守る。</p> <p>798円</p>	<p>ふかふかで快適さが高い!!</p> <p>498円</p>
<p>明るさ広がる2000度の広光束! 100時間長寿命のLEDが搭載!</p> <p>698円 998円</p>	<p>広範囲に届ける平型ホーキ</p> <p>298円</p>	<p>コンパクトにたたためる!</p> <p>880円 980円</p>
<p>防水・防汚で雨や泥に強い!!</p> <p>398円</p>	<p>暑さ・寒さ・風、寒さシャットアウト</p> <p>2,480円</p>	<p>大切なお米の磨きに!</p> <p>35円 75円</p>

PB商品の拡大 ~国内No.1を目指す~



営業力の強化



PW須恵店（7月オープン）～新たな取り組み～



パワー商品部 ~ユニットコントロールの徹底~



カード戦略



カード会員数 200万人を目指す

コメリJCBカード



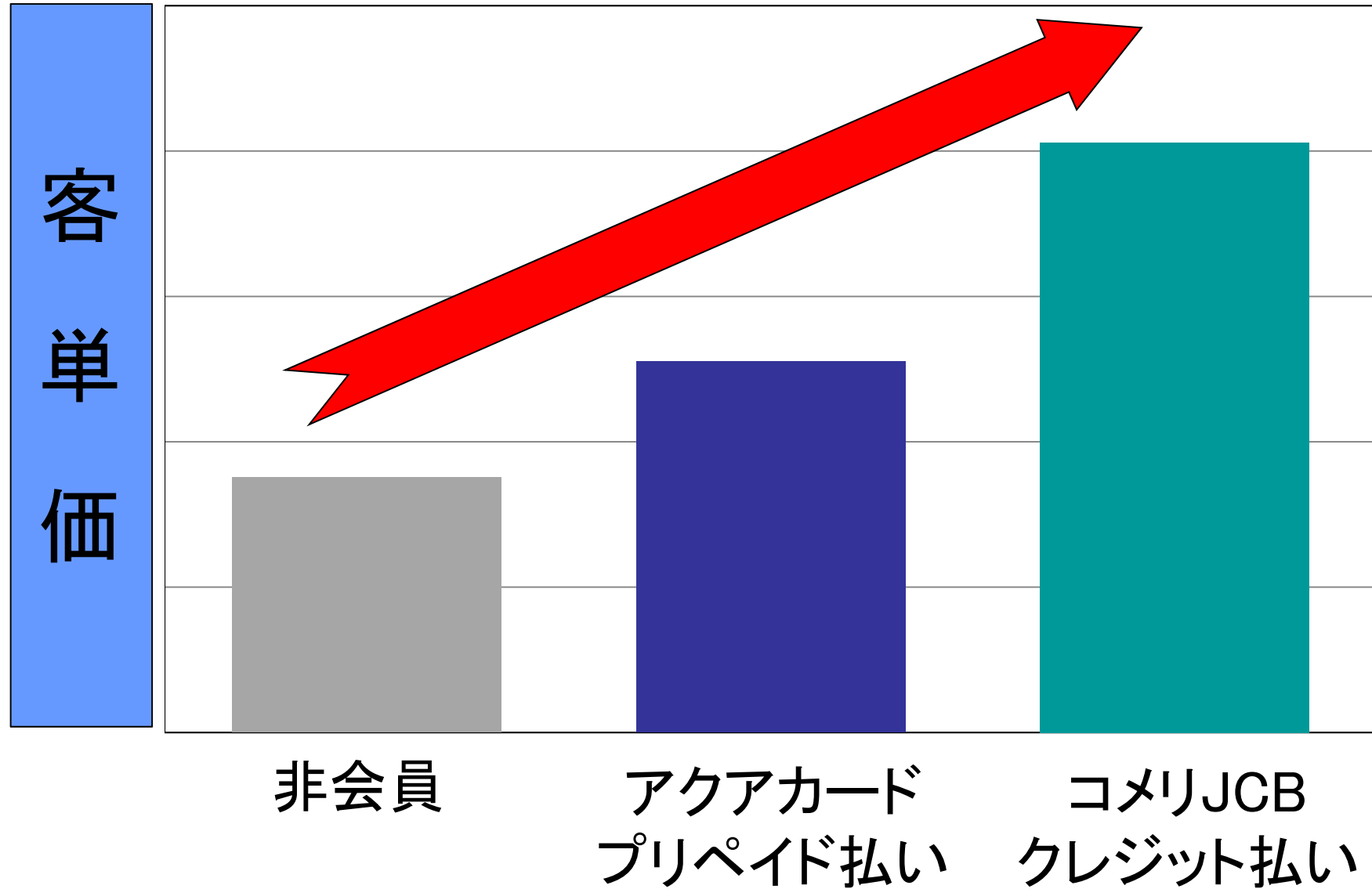
(2015年9月末会員数：約110万人)

アクアカード



(2015年9月末会員数：約10万人)

カード戦略 ～カード利用の促進～



リフォーム事業



年間 **43,000** 件以上の信頼と実績

店舗検索 イベント情報

0120-188-560

営業時間 9:00~18:00 (月~土)

[ホーム](#) | [チラシ情報](#) | [工事のご案内](#) | [取り付け施工](#) | [コムリ提携ローン](#) | [よくある質問](#) | [リフォームのHowTo](#) | [お見積り](#)

コメリリフォームの施工事例

[リフォーム施工事例を見る](#)



システムキッチン工事



システムバス工事



ウッドデッキ設置



エクステリア外構

年間**43,000**件の
施工実績

たくさんの施工事例を紹介！
工事前・後の写真に施工のポイントや
工事期間・費用を掲載しております。
リフォーム計画の参考にお役立てください。



リフォーム
相談会実施中

コメリリフォームの施工事例



省エネ住宅ポイント制度対象

エコリフォーム工事
承ります。

ポイントプレゼント
キャンペーン!

農業アドバイザーの状況

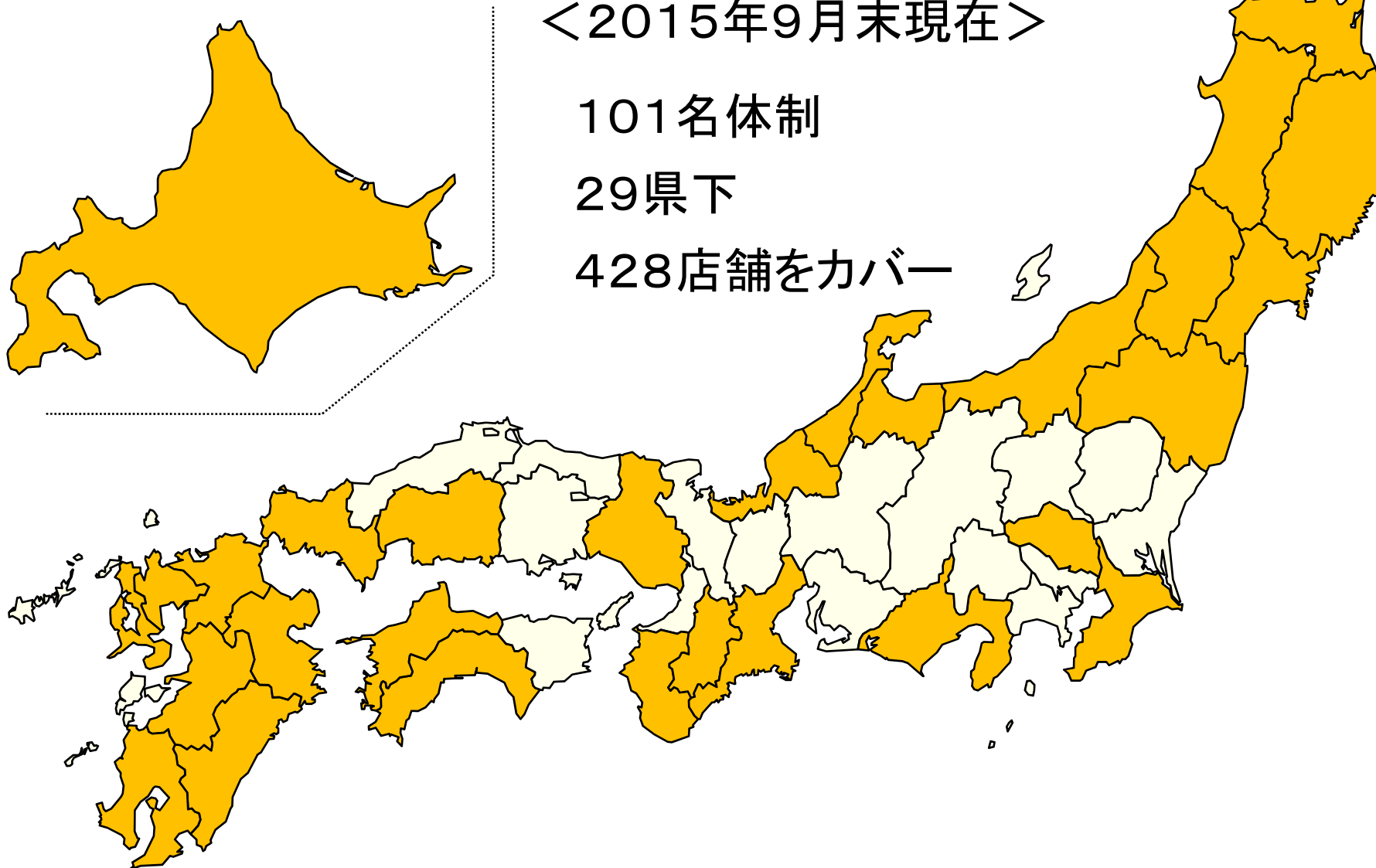


<2015年9月末現在>

101名体制

29県下

428店舗をカバー





KOMERI

Meeting more and more people.
Extending better human-relationship.