

# 2018年(平成30年)3月期 決算説明資料

## 株式会社コメリ



**KOMERI**

<http://www.komeri.bit.or.jp/>

# 2018年(平成30年)3月期 決算概要

# 通期業績(連結) 予想との差額



(金額:百万円)

	2018年(平成30年)3月期				差 額
	予 想		実 績		
	金 額	前年比	金 額	前年比	
営業収益	349,000	105.9%	341,956	103.8%	-7,044
売上高	337,700	106.0%	330,711	103.8%	-6,989
(既存店前年比)	102.2%		101.1%		-1.1
売上総利益	108,300	106.9%	105,032	103.6%	-3,268
売上総利益率	32.1%	+0.3	31.8%	±0	-0.3
営業収入	11,300	102.4%	11,244	101.8%	-56
営業総利益	119,600	106.4%	116,277	103.5%	-3,323
営業総利益率	34.3%	+0.2	34.0%	-0.1	-0.3
販管費合計	101,400	106.0%	99,313	103.8%	-2,087
営業利益	18,200	109.1%	16,964	101.6%	-1,236
経常利益	18,300	108.9%	17,087	101.6%	-1,213
親会社株主に帰属する当期純利益	11,100	100.8%	10,907	99.0%	-193

# 四半期別荒利率の状況



(金額: 百万円)

	1Q			2Q			3Q			4Q			1-4Q		
	金額	荒利率	前年比	金額	荒利率	前年比	金額	荒利率	前年比	金額	荒利率	前年比	金額	荒利率	前年比
金物・資材・建材	9,965	37.3%	+0.8	9,178	37.7%	+0.4	10,475	37.4%	+0.3	8,444	39.0%	+0.5	38,062	37.8%	+0.5
園芸・農業用品	9,264	29.6%	+0.3	6,164	32.8%	±0	3,677	27.2%	-0.5	4,395	32.8%	-0.8	23,500	30.5%	-0.1
家庭用品	5,018	26.3%	+0.1	6,420	28.6%	-0.1	7,291	26.9%	-0.8	5,015	29.2%	+0.8	23,744	27.7%	±0
オフィス・レジャー用品	3,805	33.5%	+0.6	4,261	35.6%	+0.4	3,932	33.1%	+0.7	3,574	34.9%	+0.1	15,572	34.3%	+0.5
小計(灯油除く)	28,052	31.7%	+0.4	26,025	33.6%	+0.1	25,375	31.5%	±0	21,428	34.3%	+0.4	100,880	32.6%	+0.2
灯油他	202	15.2%	+1.6	270	45.2%	-6.4	779	12.4%	±0	1,400	16.7%	-4.4	2,651	16.0%	-2.6
HC部門計	28,254	31.5%	+0.4	26,295	33.7%	+0.1	26,154	30.1%	-0.3	22,828	32.2%	-0.3	103,531	31.8%	±0
その他部門	374	30.1%	-3.3	354	31.8%	-0.2	371	27.3%	-7.2	401	28.2%	-0.6	1,500	29.2%	-2.9
荒利益高合計	28,629	31.5%	+0.4	26,649	33.6%	+0.1	26,524	30.1%	-0.4	23,230	32.2%	-0.3	105,032	31.8%	±0
営業収入	2,964	100.0%	±0	2,808	100.0%	±0	2,780	100.0%	±0	2,692	100.0%	±0	11,244	100.0%	±0
合計	31,593	33.6%	+0.3	29,457	35.9%	+0.1	29,305	32.2%	-0.5	25,922	34.6%	-0.4	116,277	34.0%	-0.1

# 連結貸借対照表



(金額:百万円)

	科目	2018年3月	前年比	増減額
資産 の 部	流動資産	138,240	101.5%	2,047
	うち商品	108,206	101.7%	1,778
	固定資産	181,531	106.6%	11,161
	うち有形固定資産	155,038	107.6%	10,971
	うち無形固定資産	7,613	102.4%	181
	うち投資その他の資産	18,878	100.0%	7
資産合計		319,771	104.3%	13,209
負債 の 部	流動負債	92,530	112.7%	10,439
	うち短期有利子負債	18,973	142.7%	5,675
	固定負債	62,283	90.0%	-6,946
	うち長期有利子負債	42,684	83.7%	-8,297
負債合計		154,813	102.3%	3,492
純資産合計		164,958	106.3%	9,716
負債純資産合計		319,771	104.3%	13,209

既存店在庫の適正化が進む

<在庫の内訳>

(金額:百万円)

	2018/3	前年比	増減額
既存店	92,728	96.9%	-2,985
新店	4,439	—	4,439
センター	8,236	112.3%	904
その他	2,803	82.9%	-579
合計	108,206	101.7%	1,778

# 主要経営指標(連結)



経営効率項目	2016年3月	2017年3月	2018年3月
ROA	5.7%	5.5%	5.5%
ROE	6.7%	7.3%	6.8%
1株当たり当期純利益	189.3円	217.5円	215.4円
自己資本比率	47.6%	50.6%	51.5%
有利子負債比率	24.9%	21.0%	19.3%
労働分配率	38.1%	38.8%	38.5%
総資産回転率	1.07回	1.08回	1.09回

# 2019年(平成31)年3月期 主要政策について

# 2019年(平成31年)3月期 業績数値計画(連結)



	2017年(平成29年)3月期		2018年(平成30年)3月期		2019年(平成31年)3月期 計画	
	金額(百万円)	前年比	金額(百万円)	前年比	金額(百万円)	前年比
営業収益	329,588	101.6%	341,956	103.8%	358,000	104.7%
売上高	318,547	101.7%	330,711	103.8%	346,300	104.7%
既存店売上前年比	99.9%		101.1%		100.1%	
売上総利益	101,339	100.7%	105,032	103.6%	110,300	105.0%
売上総利益率	31.8%	-0.3	31.8%	±0	31.9%	+0.1
営業収入	11,040	98.9%	11,244	101.8%	11,700	104.1%
営業総利益	112,379	100.5%	116,277	103.5%	122,000	104.9%
営業総利益率	34.1%	-0.4	34.0%	-0.1	34.1%	+0.1
販管費及び一般管理費	95,690	101.9%	99,313	103.8%	103,300	104.0%
販管費率	29.0%	±0	29.0%	±0	28.9%	-0.1
営業利益	16,689	93.1%	16,964	101.6%	18,700	110.2%
経常利益	16,811	96.6%	17,087	101.6%	18,800	110.0%
親会社株主に帰属する当期純利益	11,017	114.9%	10,907	99.0%	11,700	107.3%
新規出店	PW4、 HC7、 HG8 ※		PW9、 HC9、 HG2 ※		PW11、 HC6、 HG13 ※	
1株当たり純利益	217円54銭		215円35銭		230円99銭	
配当金	中間19円 期末19円		中間19円 期末20円		中間20円 期末20円	



# 流通イノベーション

遅れた分野の流通の近代化

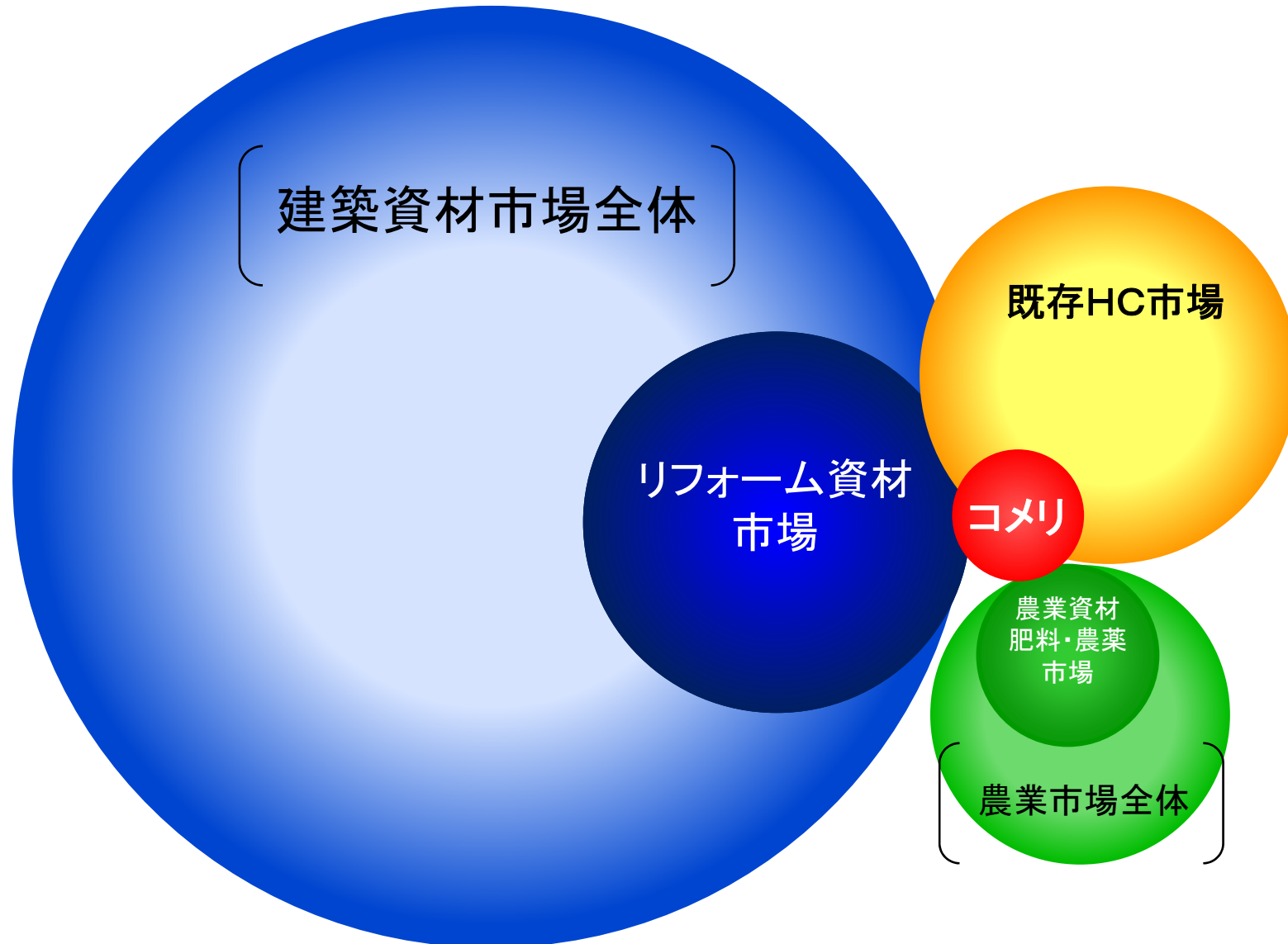
資材、建材



園芸、農業



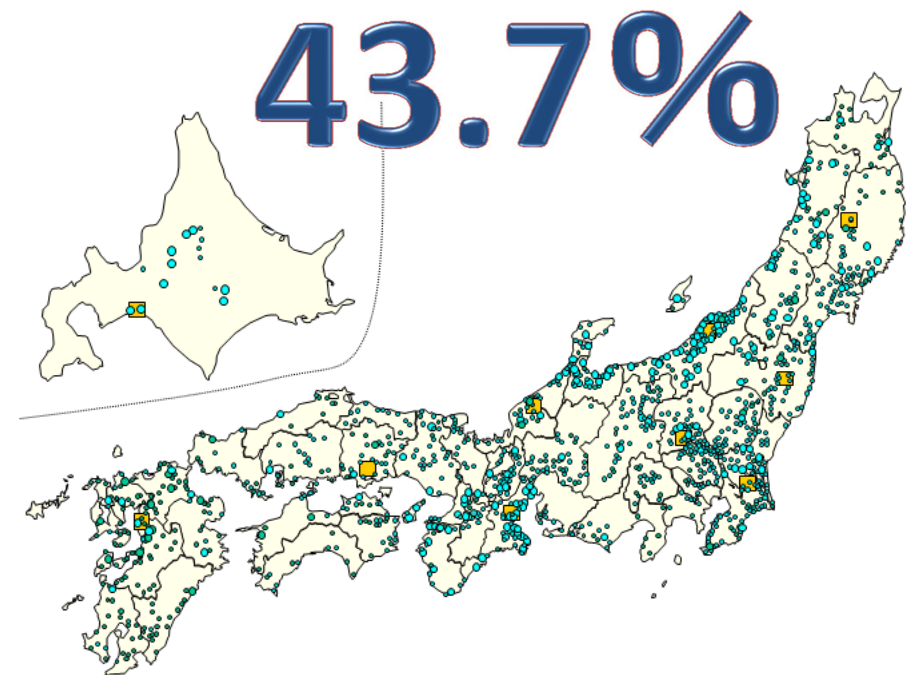
# 当社がねらう市場



# 全国1200店舗体制へ

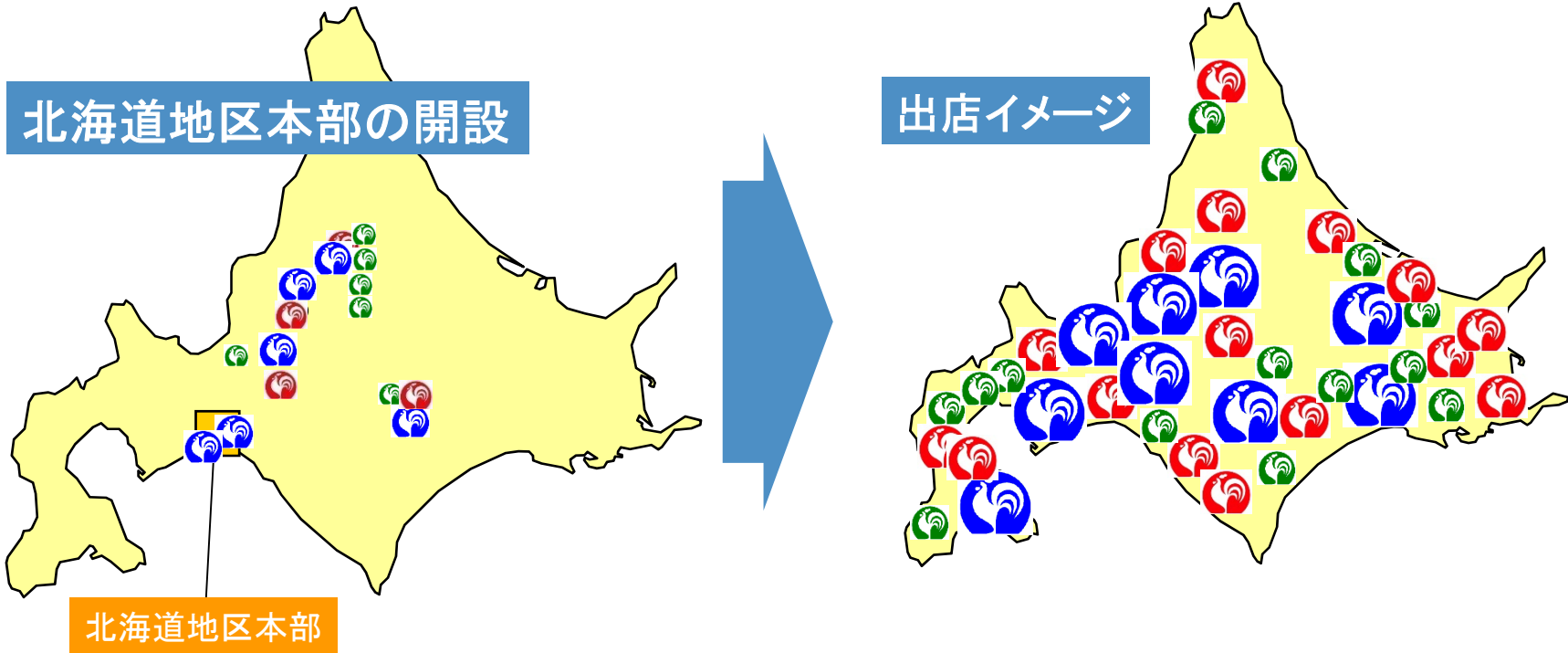


出店済み市区町村



30店舗を出店予定

# 新商勢圏“北海道”



100店舗体制へ

# 北海道流通センターの本格稼働

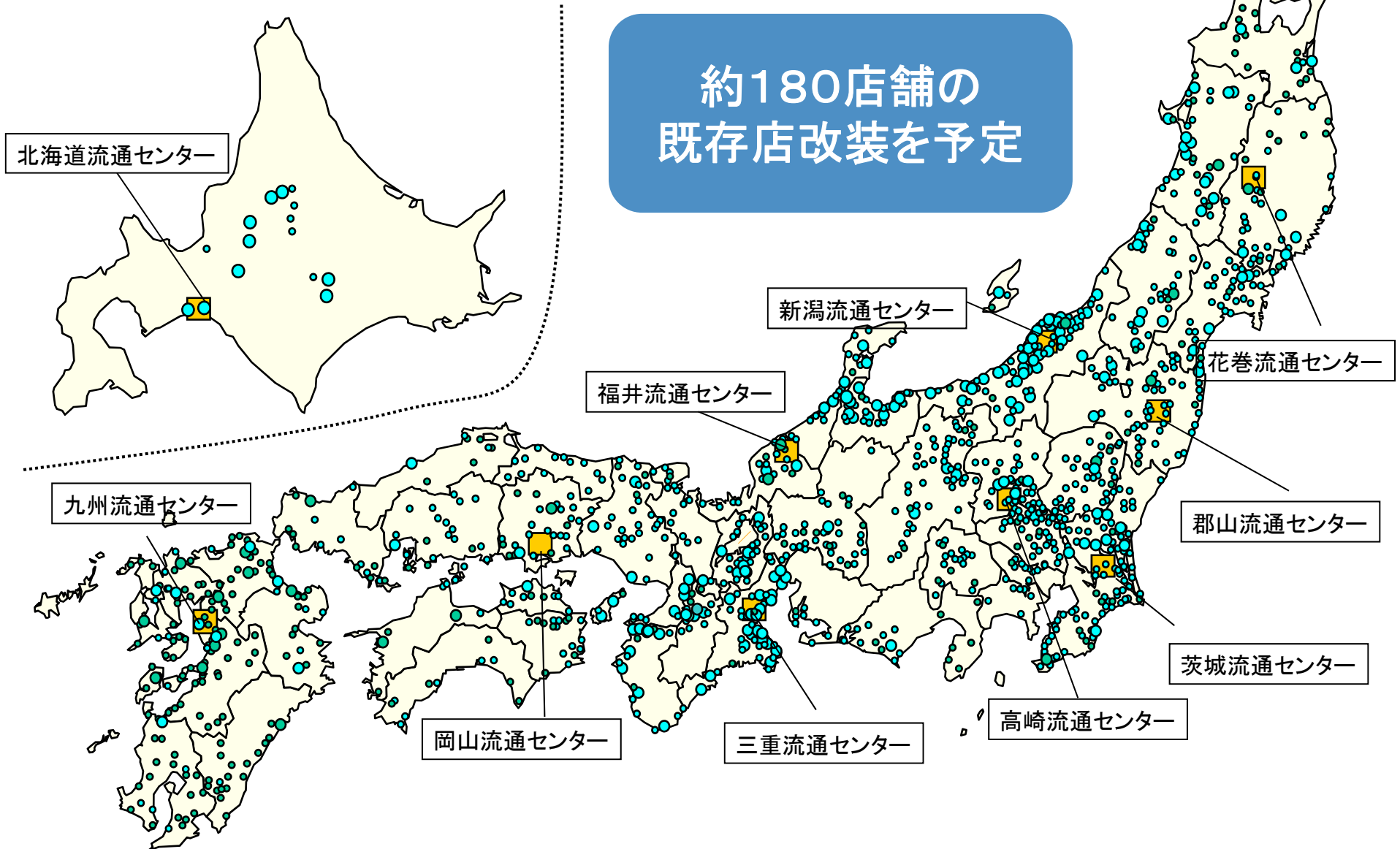


北海道苫小牧市

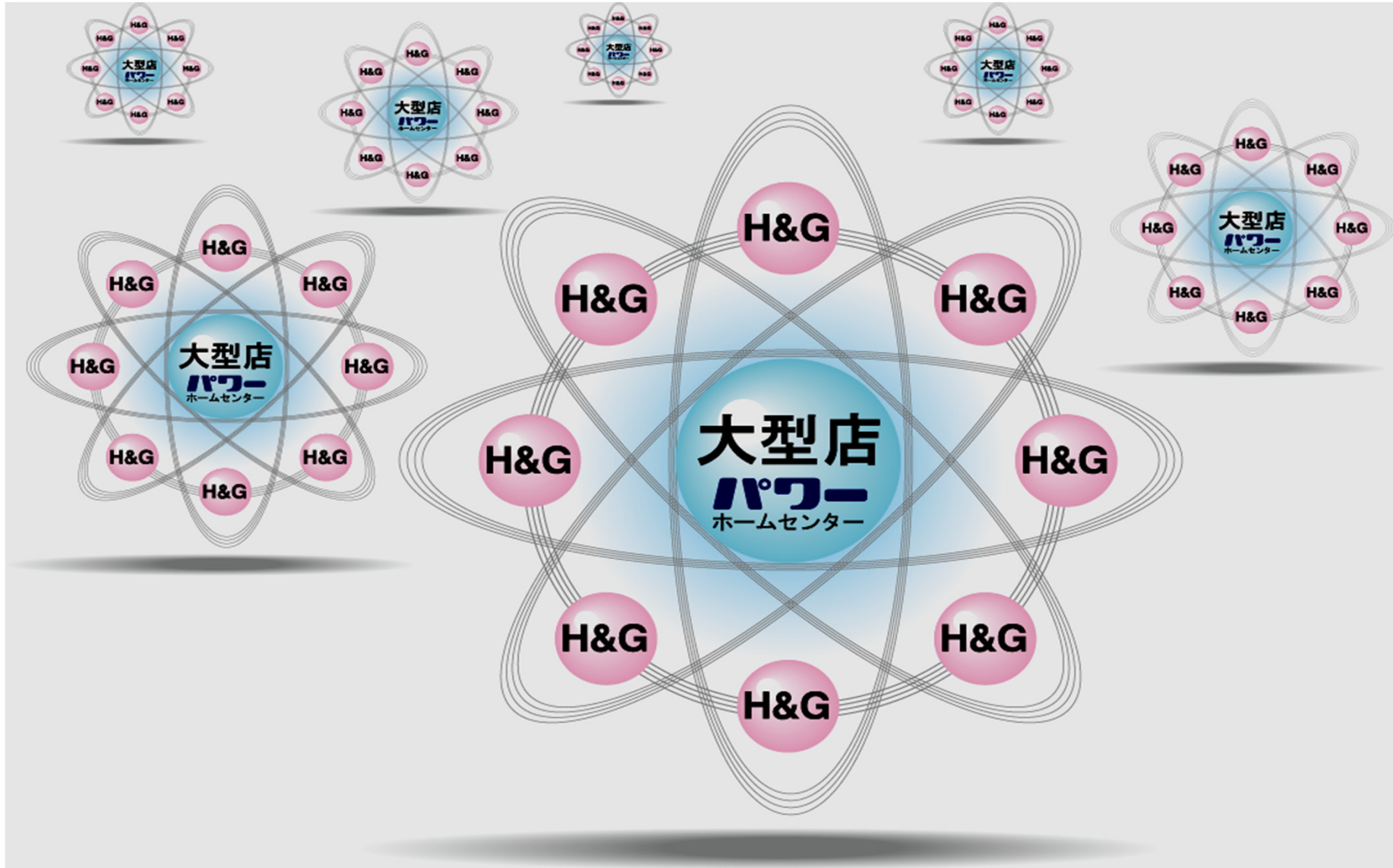
# 既存商勢圏の盤石化 ～モデルの水平展開～



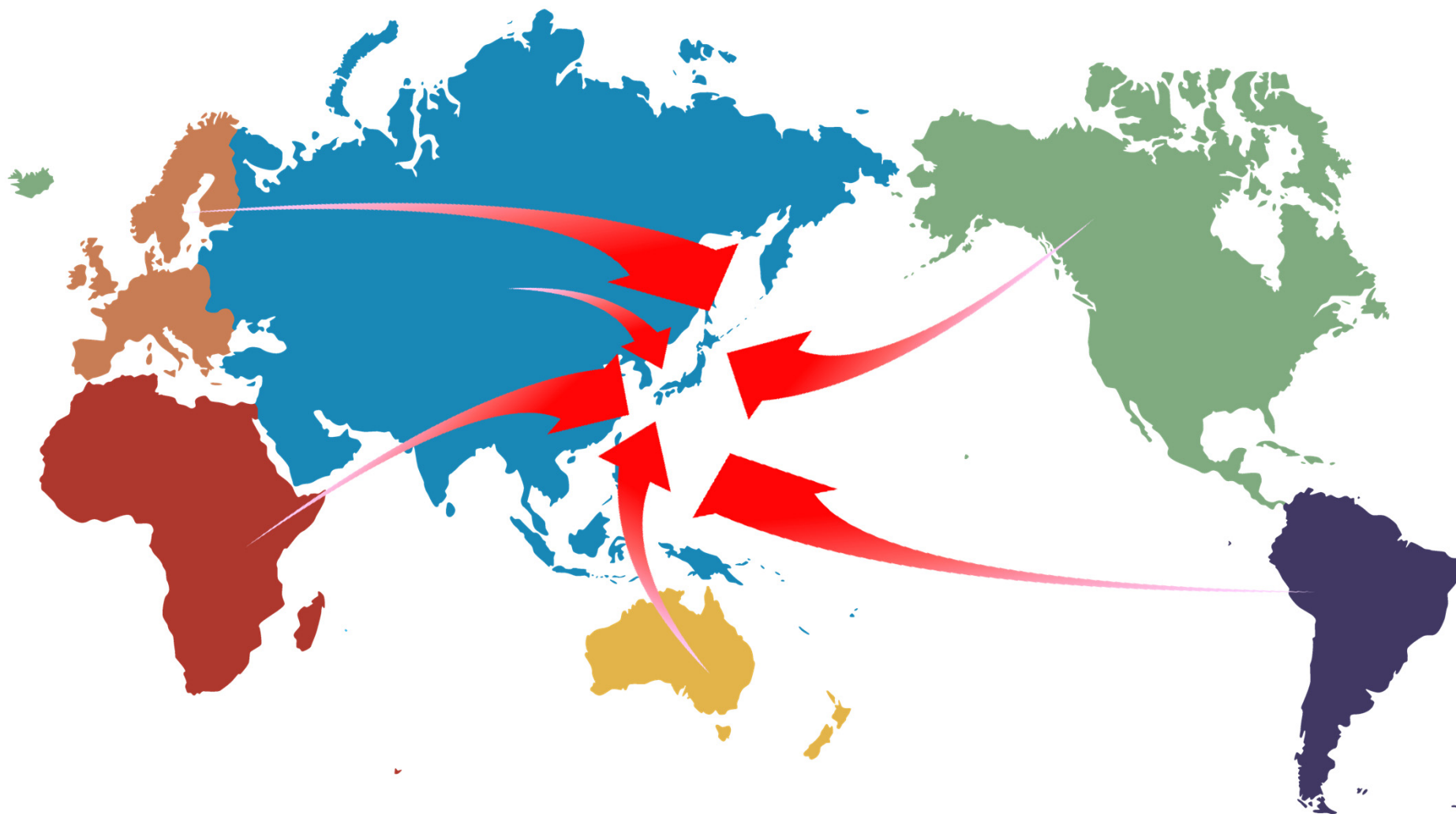
約180店舗の  
既存店改装を予定



# 既存商勢圏の盤石化 ～ドミナントの強化～



# 商品力の強化 ～世界のベストソースから～





# 商品力の強化 ～PB商品～



KOMERI × SUNTORY ふんわり あふれる  
コメリオリジナル  
**サフィニア® フルーツカラー**  
カシス アプリコット キウイ ラズベリー  
花の色変わりが楽しめる!

TVCM

サフィニア  
フルーツカラー

ミニトマト苗  
あまぷる  
TVCM

うす皮!  
ぷる ぷる  
食感

# EDLP 政策



# 農業支援



農業資材の提供

営農指導体制の確立



金融サポート

農産物流通

# リアル店舗とネットの融合



**チラシの商品がスマホで買える!!**

**コメリのデジタルチラシアプリ**

近くの店の在庫が見れる・取り置ける

最新のチラシをスマホからすぐチェック!!

**全国のコメリで!**

**ネットで注文  
取り置きサービス  
店舗で受取**

注文 13:00 まで ▶ 受取 17:00 までにご用意

注文 17:00 まで ▶ 受取 翌朝 までにご用意

手数料 ¥0

自宅・職場近くの店の在庫を確認

ネットで取り置き注文

取り置きしてお待ちしております

お店ですぐに受け取り



# リフォーム



# カード会員数 300万人へ



コメリカード



アクアカード



アグリカード



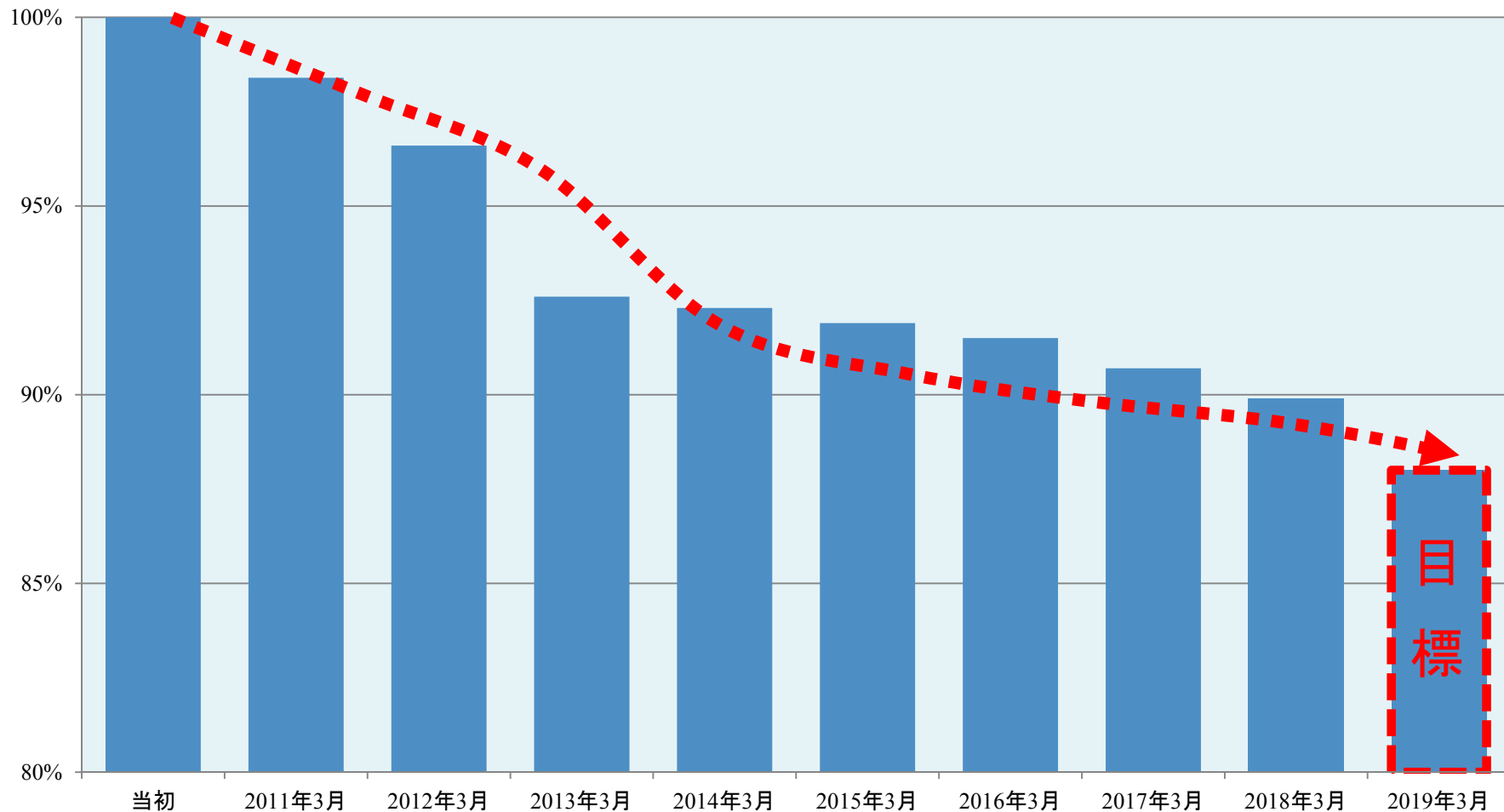
ビジネスカード



# BPR ～店舗作業の 楽・良・早・安 化～



## 店舗における総人時数（年間）の削減



# 商品を通じた環境活動



地球温暖化対策に  
つながる木材利用



# 利益の1%を地域の皆様へ還元



- 公益財団法人コメリ緑育成財団
- NPO法人コメリ災害対策センター
- 地域の文化振興・社会振興



1990年設立

28年間の  
活動総額は  
20億11百万円



