

2007年3月期
第3四半期決算説明会資料

株式会社コメリ



<http://www.komeri.bit.or.jp/>

2007年3月期第3四半期 業績の概況



	当第3四半期累計			当第3四半期		
	2006年4月～2006年12月			2006年10月～2006年12月		
	金額(百万円)	比率	前年比	金額(百万円)	比率	前年比
営業収益	201,379	—	104.0%	71,846	—	101.6%
売上高	194,499	100.0%	104.0%	69,405	100.0%	101.4%
既存店前年比	▲0.9%	—	—	▲3.2%	—	—
売上総利益	57,537	29.6%	102.5%	19,008	27.4%	101.5%
営業収入	6,880	3.5%	105.3%	2,442	3.5%	107.0%
営業総利益	64,418	33.1%	102.8%	21,451	30.9%	102.1%
販管費合計	50,667	26.0%	103.5%	17,155	24.7%	104.1%
営業利益	13,751	7.1%	100.3%	4,296	6.2%	94.8%
経常利益	14,359	7.4%	101.5%	4,456	6.4%	95.7%
当期純利益	8,053	4.1%	100.2%	2,550	3.7%	92.2%
減価償却費	5,164	—	105.7%	1,766	—	106.3%
出店数	HC3 HG24 計27			HC1 HG19 計20		
期末店舗数	HC137 HG650 計787					

業績の概要(連結)



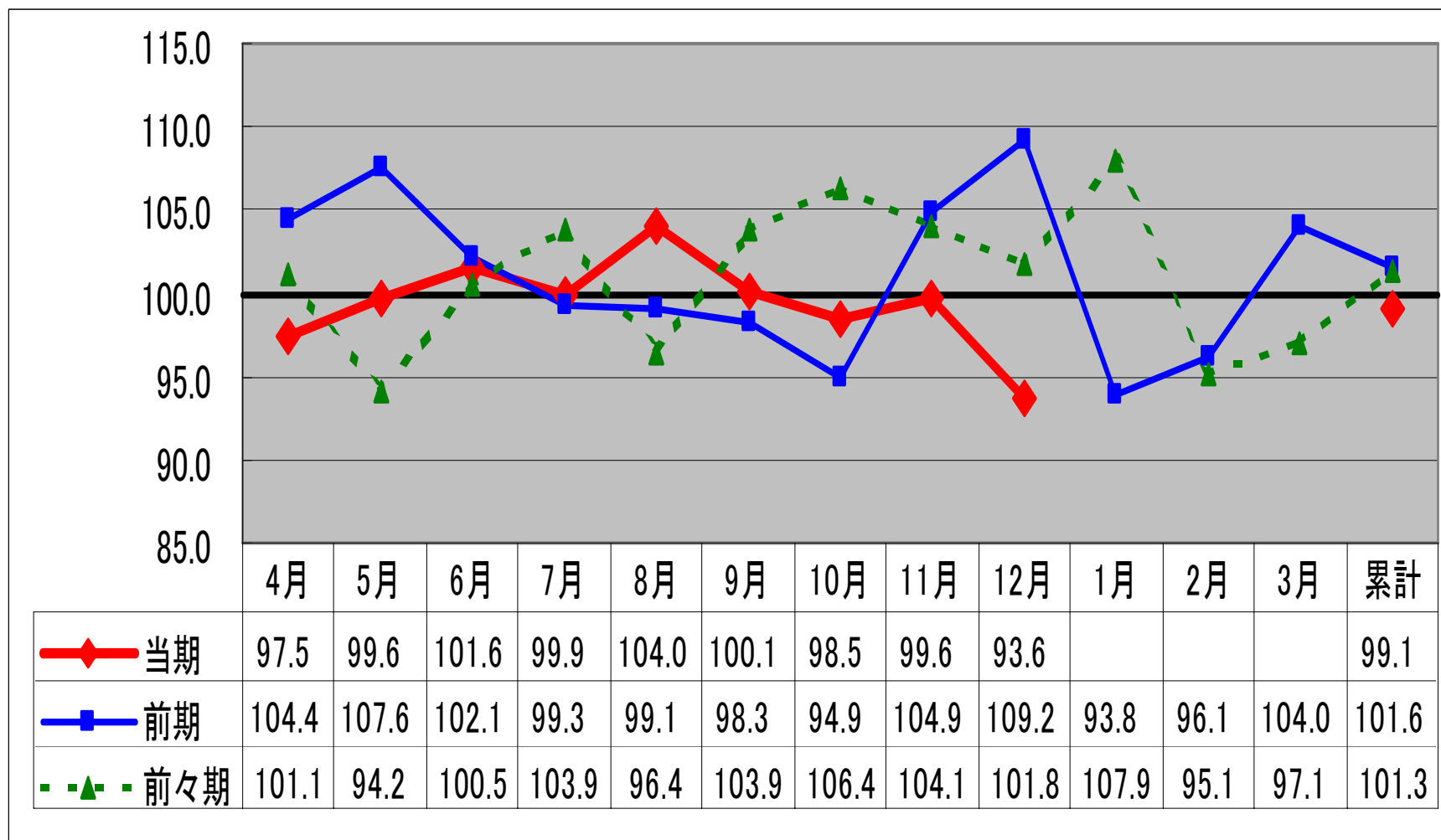
	2004年12月期	前年比	2005年12月期	前年比	2006年12月期	前年比
営業収益(百万円)	181,695	108.5%	193,600	106.6%	201,379	104.0%
営業利益(百万円)	11,822	109.7%	13,704	115.9%	13,751	100.3%
経常利益(百万円)	12,224	111.9%	14,143	115.7%	14,359	101.5%
当期純利益(百万円)	6,775	109.4%	8,040	118.7%	8,053	100.2%
1株当たり純利益	128円10銭	—	152円02銭	—	152円27銭	—

業績補足資料(売上)



	2004年12月期	前年比	2005年12月期	前年比	2006年12月期	前年比
営業収益(百万円)	181,695	108.5%	193,600	106.6%	201,379	104.0%
売上高(百万円)	175,586	108.6%	187,067	106.5%	194,499	104.0%
既存店前年比	+1.2%	—	+2.5%	—	▲0.9%	—
荒利益高(百万円)	53,487	106.5%	56,134	104.9%	57,537	102.5%
荒利益率	30.5%	▲0.5%	30.0%	▲0.5%	29.6%	▲0.4%
営業収入(百万円)	6,108	106.0%	6,532	106.9%	6,880	105.3%
営業総利益(百万円)	59,595	106.5%	62,667	105.2%	64,418	102.8%
営業総利益率	34.0%	▲0.6%	33.5%	▲0.5%	33.1%	▲0.4%

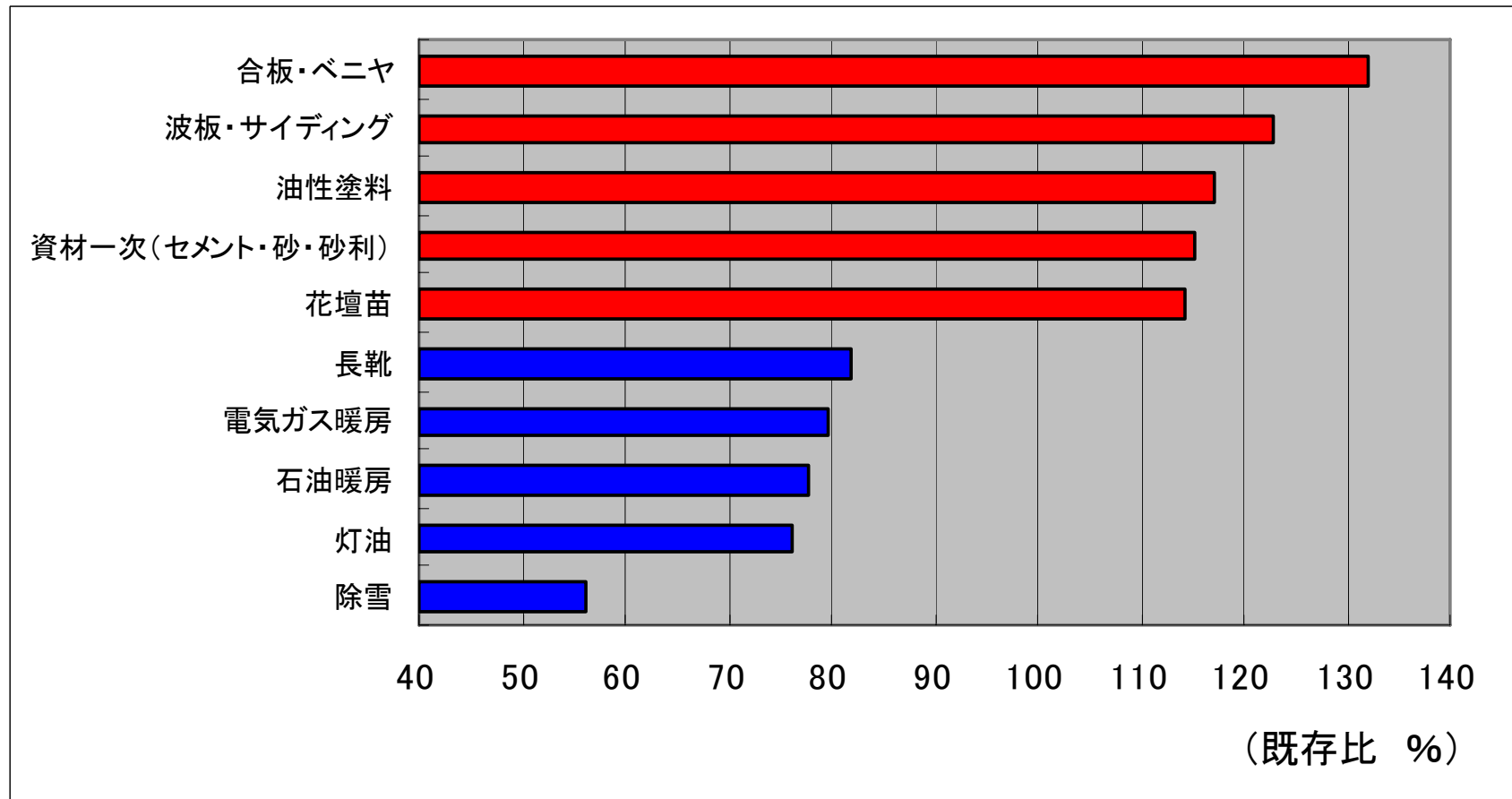
売上高既存店月別推移



ライン別既存比の状況



＜2006年10月～12月累計 上位・下位5部門(売上構成比0.5%以上)＞



商品カテゴリー別売上高の状況



(金額:百万円)

	2004年12月期		2005年12月期			2006年12月期		
		構成比		構成比	前年比		構成比	前年比
金物・資材・建材	51,295	28.2%	53,968	27.9%	105.2%	58,072	28.8%	107.6%
園芸・農業用品	34,169	18.8%	37,765	19.5%	110.5%	40,042	19.9%	106.0%
家庭用品	47,109	25.9%	48,250	24.9%	102.4%	49,783	24.7%	103.2%
オフィス・レジャー用品	29,085	16.0%	30,305	15.7%	104.2%	31,088	15.4%	102.6%
その他	7,106	3.9%	10,106	5.2%	142.2%	9,120	4.5%	90.2%
HC事業計	168,766	92.9%	180,396	93.2%	106.9%	188,107	93.4%	104.3%
その他売上高	6,820	3.7%	6,670	3.4%	97.8%	6,391	3.2%	95.8%
売上高合計	175,586	96.6%	187,067	96.6%	106.5%	194,499	96.6%	104.0%
営業収入	6,108	3.4%	6,532	3.4%	106.9%	6,880	3.4%	105.3%
合計	181,695	100.0%	193,600	100.0%	106.6%	201,379	100.0%	104.0%

商品カテゴリー別荒利益高の状況



(金額:百万円)

	2004年12月期		2005年12月期				2006年12月期			
		荒利率		前年比	荒利率	前年比		前年比	荒利率	前年比
金物・資材・建材	17,610	34.3%	18,459	104.8%	34.2%	▲0.1%	19,496	105.6%	33.6%	▲0.6%
園芸・農業用品	11,619	34.0%	12,659	108.9%	33.5%	▲0.5%	12,873	101.7%	32.2%	▲1.3%
家庭用品	12,070	25.6%	12,724	105.4%	26.4%	▲0.8%	12,888	101.3%	25.9%	▲0.5%
オフィス・レジャー用品	8,909	30.6%	9,272	104.1%	30.6%	±0%	9,374	101.1%	30.2%	▲0.4%
その他	1,066	15.0%	1,053	98.8%	10.4%	-4.6%	1,041	98.8%	11.4%	+1.0%
HC事業計	51,277	30.4%	54,170	105.6%	30.0%	▲0.4%	55,673	102.8%	29.6%	▲0.4%
その他	2,209	32.4%	1,964	88.9%	29.4%	▲3.0%	1,864	94.9%	29.2%	▲0.2%
商品荒利益高合計	53,487	30.5%	56,134	105.0%	30.0%	▲0.5%	57,537	102.5%	29.6%	▲0.4%
営業収入	6,108	100.0%	6,532	106.9%	100.0%	±0%	6,880	105.3%	100.0%	±0%
合計	59,595	32.8%	62,666	105.2%	32.4%	▲0.4%	64,418	102.8%	32.0%	▲0.4%

業績補足資料(経費)



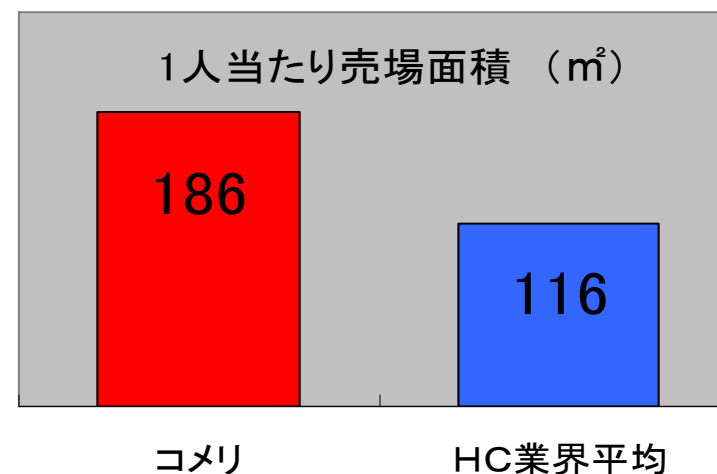
販売費及び一般管理費	2004年12月期	前年比	2005年12月期	前年比	2006年12月期	前年比
人件費(百万円)	21,080	105.0%	21,787	103.4%	22,372	102.7%
販売費(百万円)	6,325	98.3%	6,124	96.8%	6,236	101.8%
設備費(百万円)	16,770	108.9%	17,067	101.8%	17,913	105.0%
その他(百万円)	3,598	109.2%	3,985	110.8%	4,146	104.0%
合 計(百万円)	47,773	105.7%	48,963	102.5%	50,667	103.5%
販管比率	27.2%	▲0.7%	26.2%	▲1.0%	26.0%	▲0.2%

人時生産性の向上



<人時生産性>	2004年12月期	2005年12月期	2006年12月期	前年比
HC既存店	3,948円	4,044円	4,129円	103.7%
HG既存店	4,099円	4,232円	4,249円	99.2%
全社既存店	4,034円	4,152円	4,187円	101.5%

<総人時数既存比>	合計
HC既存店	95.1%
HG既存店	98.9%
全社既存店	97.0%

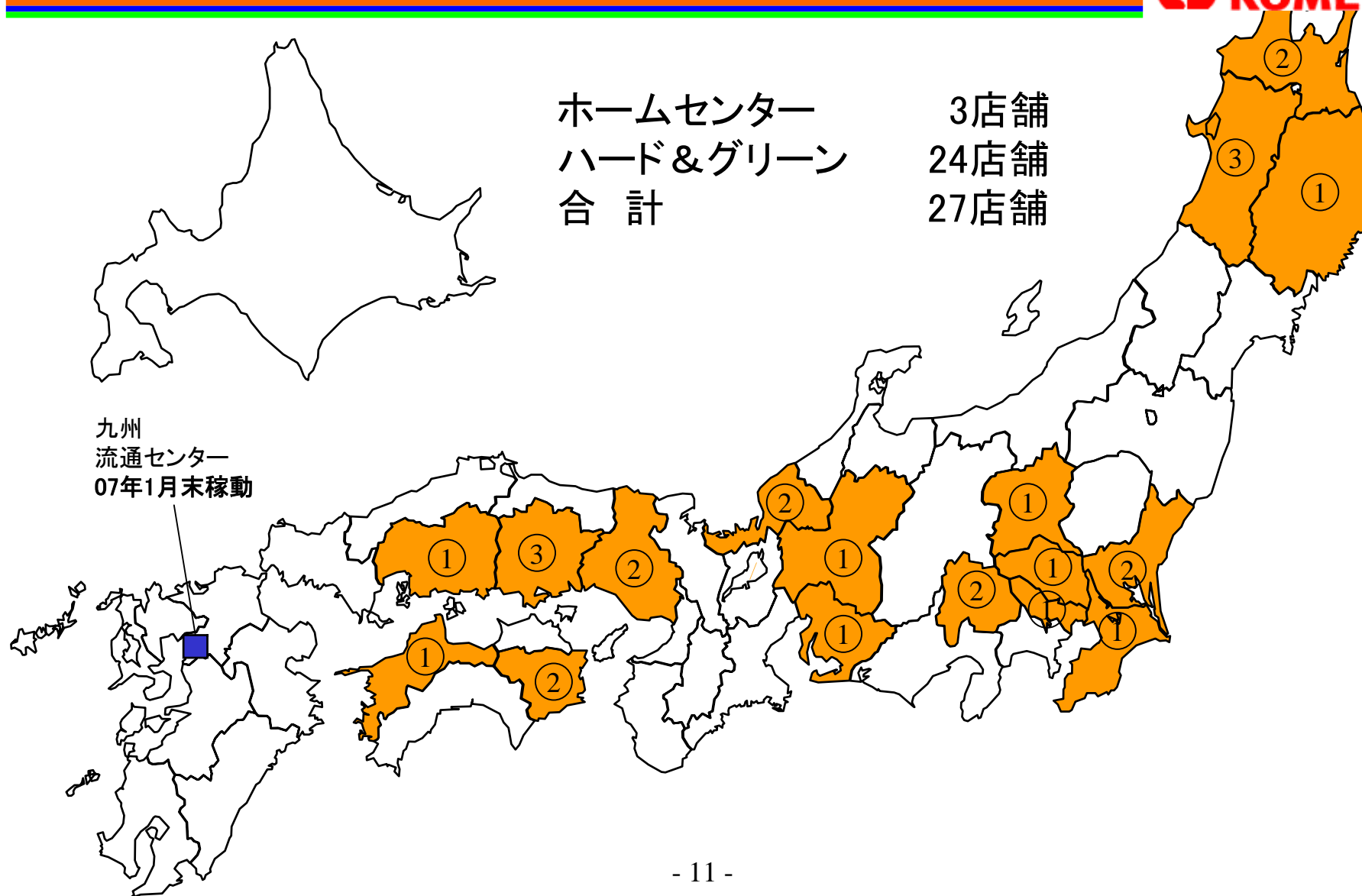


業績補足資料(利益)

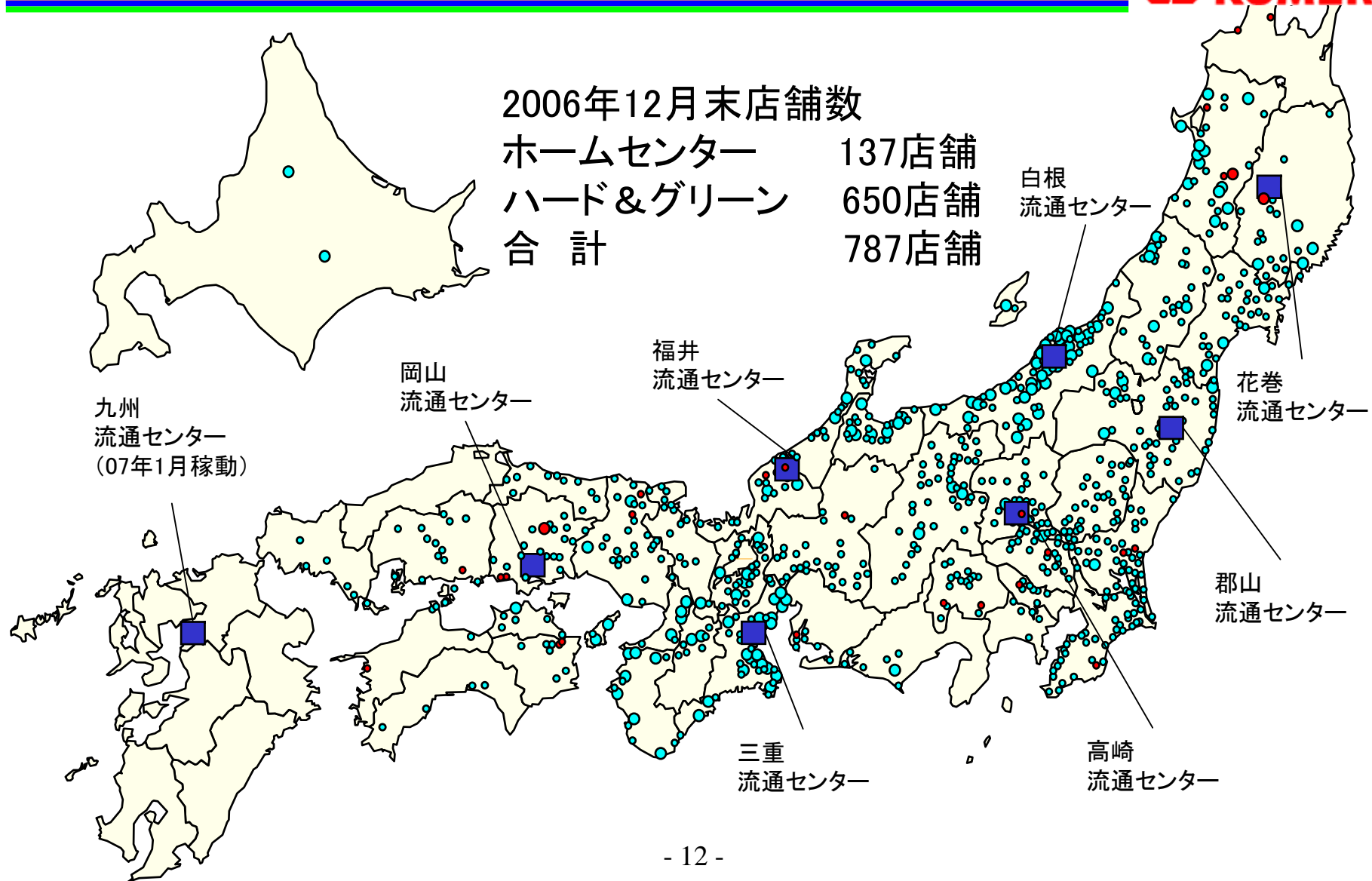


	2004年12月期	前年比	2005年12月期	前年比	2006年12月期	前年比
営業利益(百万円)	11,822	109.7%	13,704	115.9%	13,751	100.3%
営業利益率	6.8%	+0.1%	7.3%	+0.5%	7.1%	▲0.2%
経常利益(百万円)	12,224	111.9%	14,143	115.7%	14,359	101.5%
経常利益率	7.0%	+0.2%	7.6%	+0.6%	7.4%	▲0.2%
当期純利益(百万円)	6,775	109.4%	8,040	118.7%	8,053	100.2%
当期純利益率	3.9%	+0.1%	4.3%	+0.4%	4.1%	▲0.2%

第3四半期の都道府県別出店数



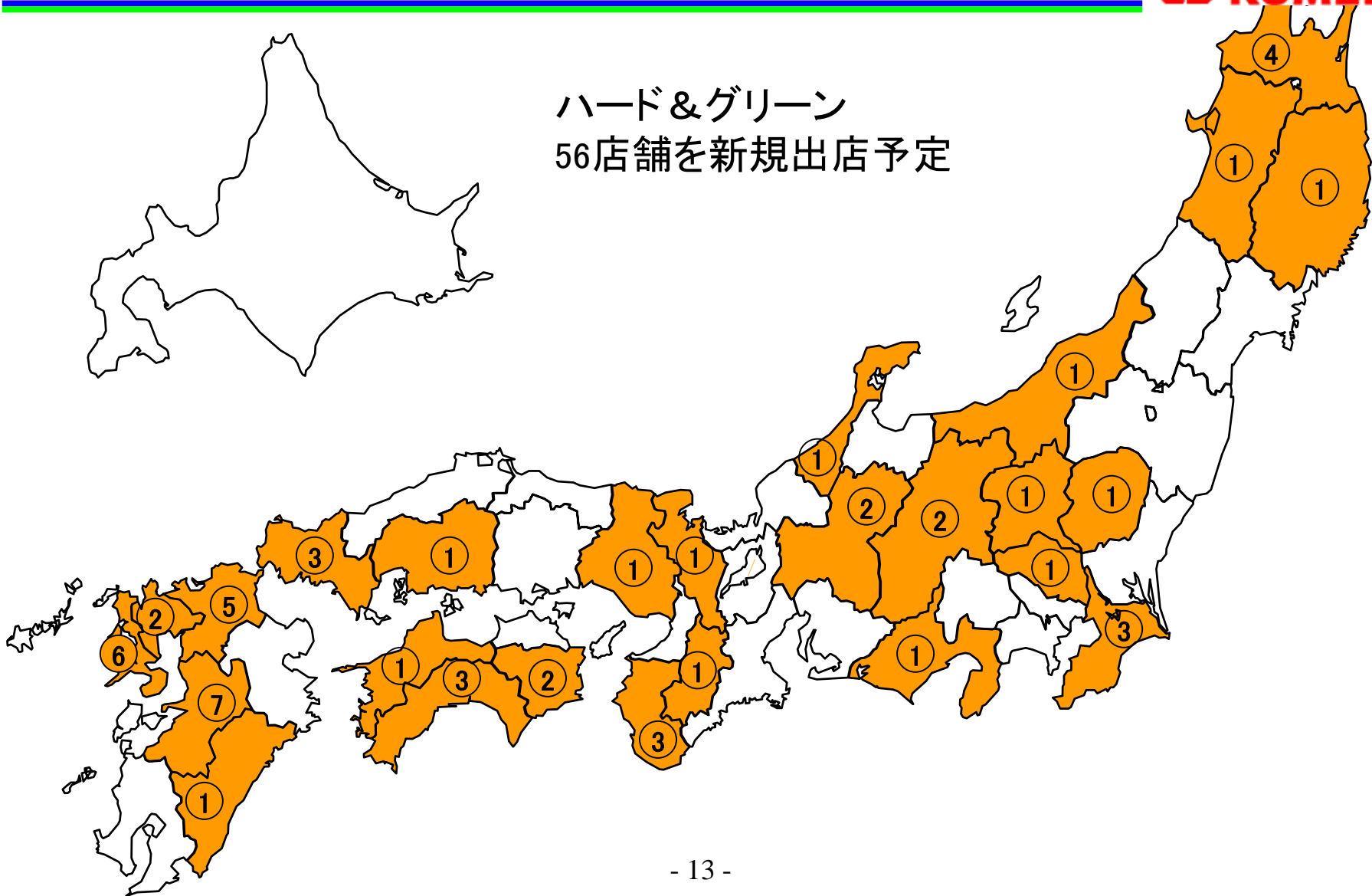
全国への出店状況



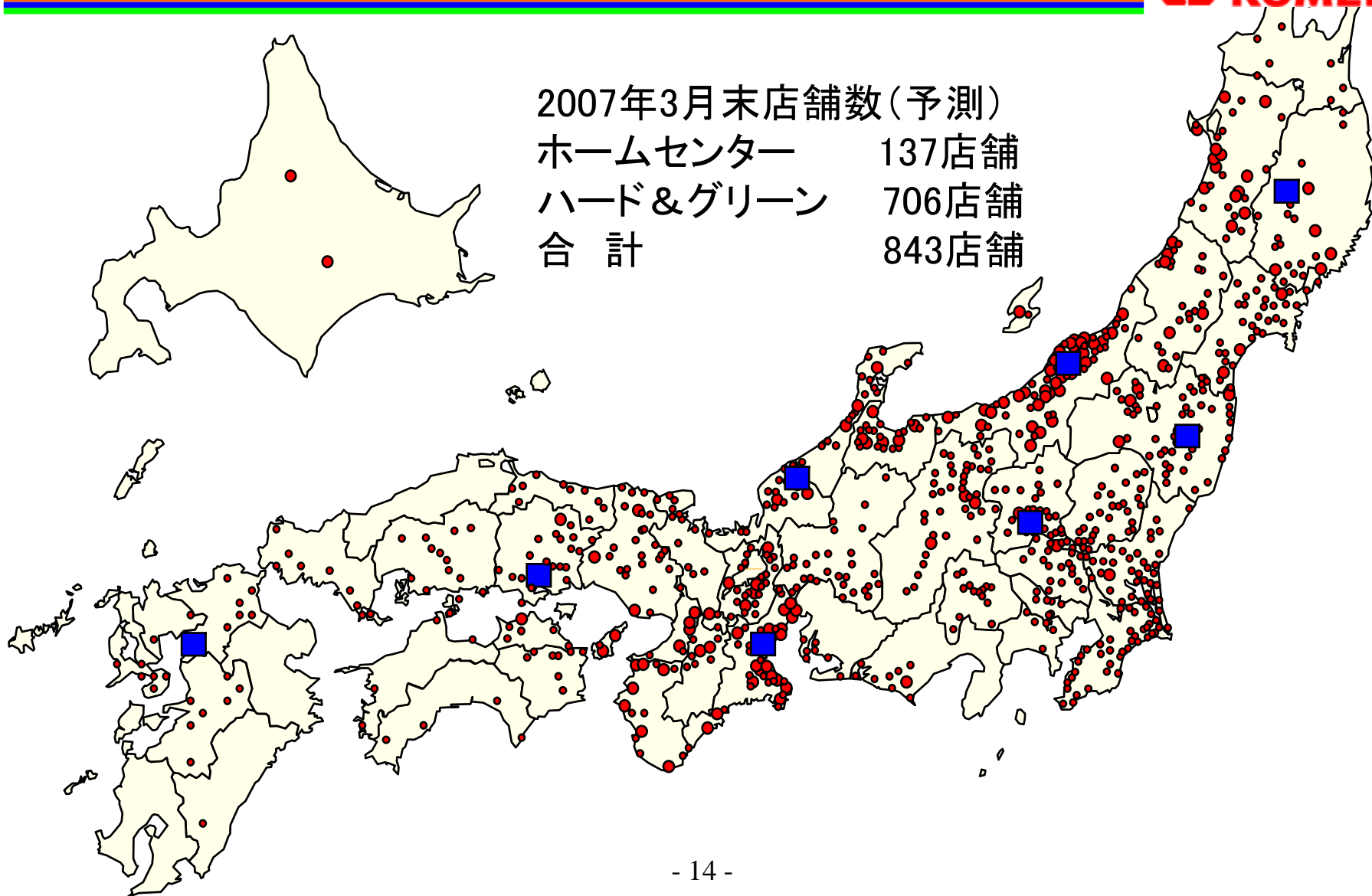
第4四半期(1月～3月)出店計画



ハード&グリーン
56店舗を新規出店予定



2007年3月期末の出店状況



九州への出店状況



九州1号店 HG愛野店(長崎県)



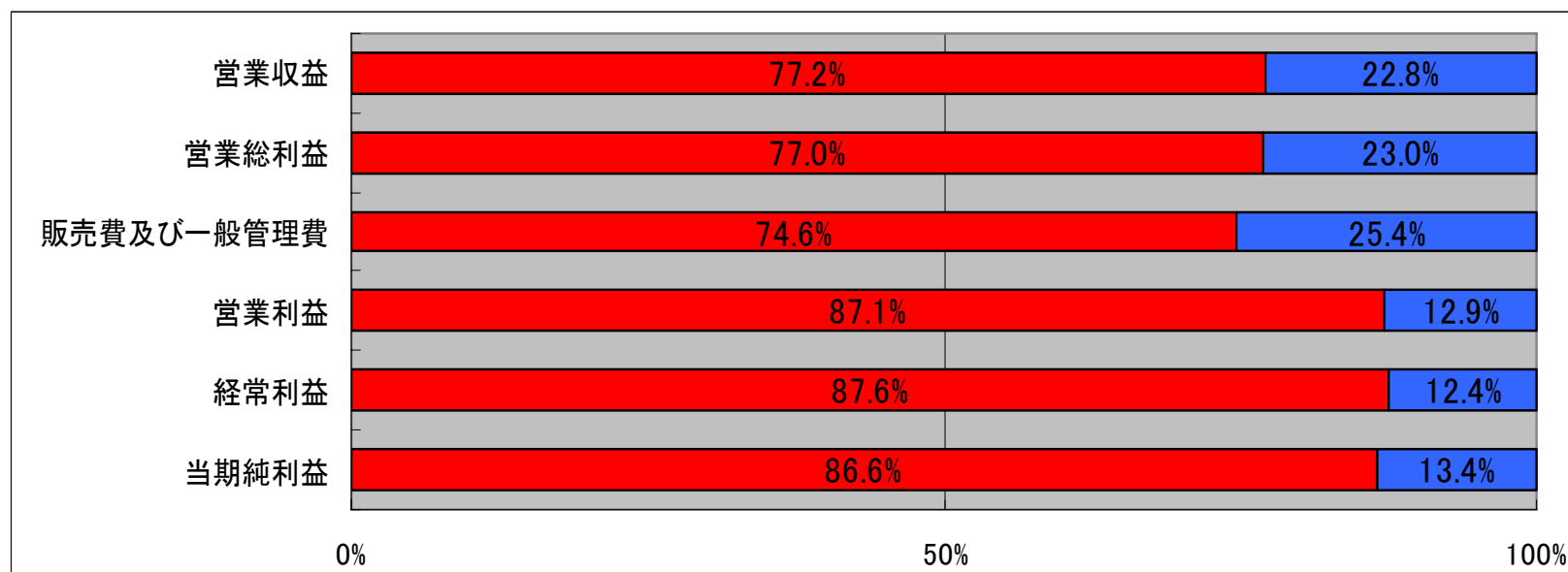
九州流通センター(福岡県大牟田市)

通期計画進捗状況



(金額:百万円)

連 結	通期予想	第3四半期実績	消化率
営業収益	261,000	201,379	77.2%
営業総利益	83,700	64,418	77.0%
販売費及び一般管理費	67,920	50,667	74.6%
営業利益	15,780	13,751	87.1%
経常利益	16,400	14,359	87.6%
当期純利益	9,300	8,053	86.6%



第4四半期の数値計画



	前々第4四半期	前年比	前第4四半期	前年比	第4四半期(計画)	前年比	通期計画	前年比
営業収益(百万円)	52,288	103.7%	53,861	103.0%	59,621	110.7%	261,000	105.5%
経常利益(百万円)	1,880	87.0%	1,091	58.0%	2,041	187.1%	16,400	107.7%
経常利益率	3.7%	▲0.6%	2.1%	▲1.6%	3.5%	+1.4	6.5%	+0.1
当期純利益(百万円)	1,124	114.6%	666	59.3%	1,247	187.2%	9,300	106.8%
当期純利益率	2.2%	+0.3	1.3%	▲0.9%	2.2%	+0.9%	3.7%	+0.1%



KOMERI

Meeting more and more people.
Extending better human-relationship.