

平成26年3月期 決算説明会

株式会社コメリ



KOMERI

<http://www.komeri.bit.or.jp/>

平成26年3月期 連結業績数値



	平成24年3月期		平成25年3月期		平成26年3月期	
	2011年4月～2012年3月		2012年4月～2013年3月		2013年4月～2014年3月	
	金額(百万円)	前年比	金額(百万円)	前年比	金額(百万円)	前年比
売上高	302,026	104.4%	309,485	102.5%	325,222	105.1%
営業収入	9,991	106.7%	9,760	97.7%	10,344	106.0%
営業収益	312,017	104.5%	319,245	102.3%	335,567	105.1%
売上総利益	96,416	109.1%	98,335	102.0%	102,036	103.8%
売上総利益率	31.9%	+1.4	31.8%	△0.1	31.4%	△0.4
営業総利益	106,408	108.9%	108,096	101.6%	112,381	104.0%
営業総利益率	34.1%	+1.4	33.9%	△0.2	33.5%	△0.4
販管費及び一般管理費	86,181	105.3%	88,917	103.2%	92,134	103.6%
販管費率	27.6%	+0.2	27.9%	+0.3	27.5%	△0.4
営業利益	20,226	127.5%	19,178	94.8%	20,246	105.6%
営業利益率	6.5%	+1.2	6.0%	△0.5	6.0%	±0.0
経常利益	19,617	127.8%	18,570	94.7%	19,626	105.7%
経常利益率	6.3%	+1.2	5.8%	△0.5	5.8%	±0.0
当期純利益	9,687	170.0%	10,000	103.2%	10,573	105.7%
当期純利益率	3.1%	+1.2	3.1%	±0.0	3.2%	+0.1
既存店売上前年比	101.4%		98.9%		101.6%	
期末店舗数	1,089店舗		1,126店舗		1,150店舗	
出店	PW 3、HC 7、HG 35※1		PW 4、HC 9、HG 29※2		PW 3、HC 7、HG 20 ※3	
閉店	アテナ 1(HCに統合)		HG1、アテナ 1(HCに統合)		HC1、HG2、アテナ 1	

※1 移転増床2店舗を含む

※2 移転増床3店舗を含む

※3 移転増床2店舗を含む

営業外損益・特別損失



(金額:百万円)

	項 目	H25/03	H26/03	増 減
営業外収益	受取利息	38	33	-5
	受取保険金・補償金	95	142	47
	その他	173	237	64
	合 計	307	414	106
営業外費用	支払利息	207	204	-3
	リース債務利息	390	320	-69
	為替差損	236	412	176
	その他	82	96	13
	合 計	916	1,033	117
特別利益	固定資産売却益	—	—	—
	その他(補償金、他)	312	—	-312
	合 計	312	—	-312
特別損失	固定資産除却損	351	266	-84
	減損損失	1,327	1,331	4
	その他	21	—	-21
	合 計	1,700	1,598	-101

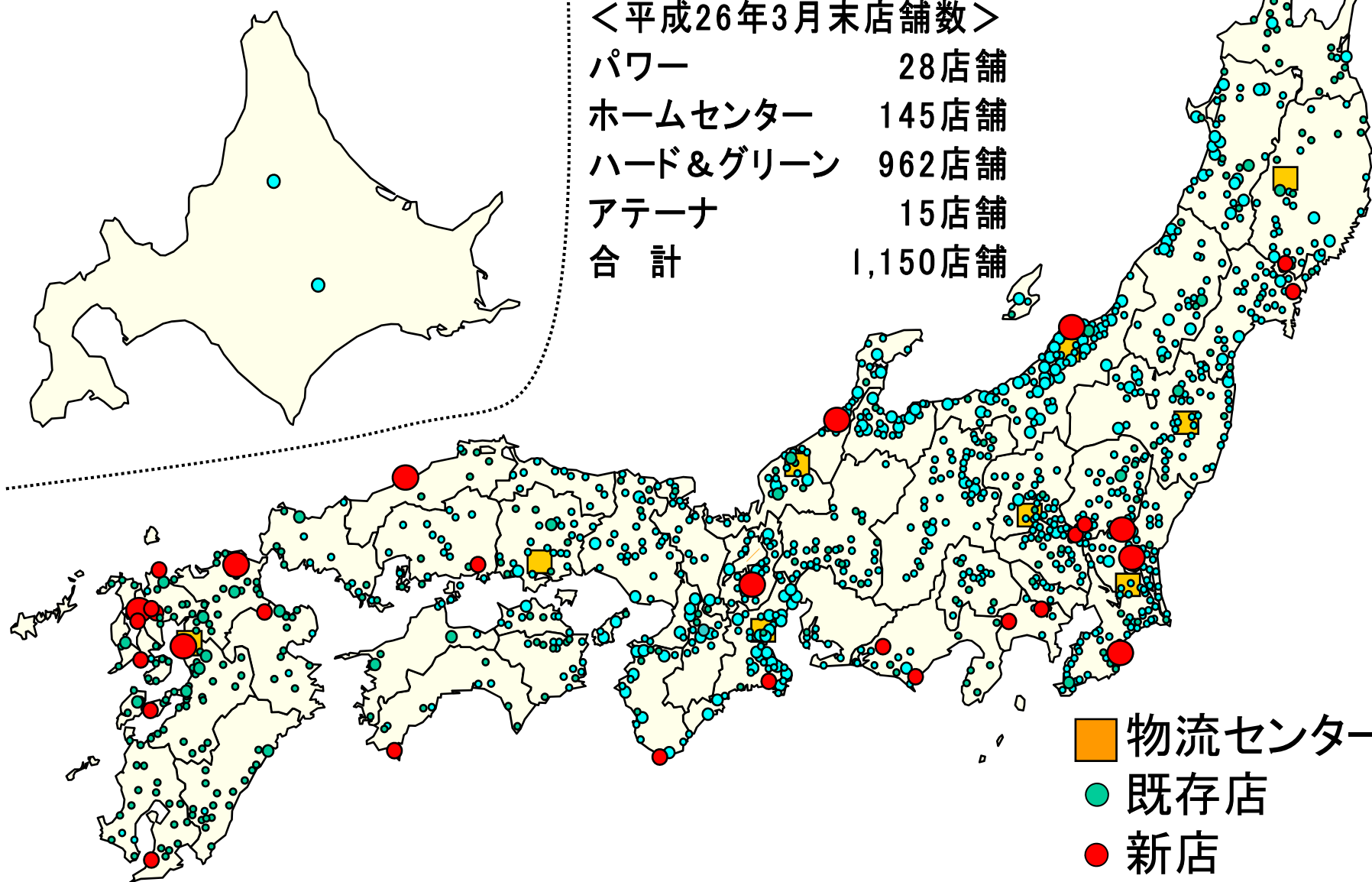
平成26年3月期決算の状況

平成26年3月末現在、1,150店舗

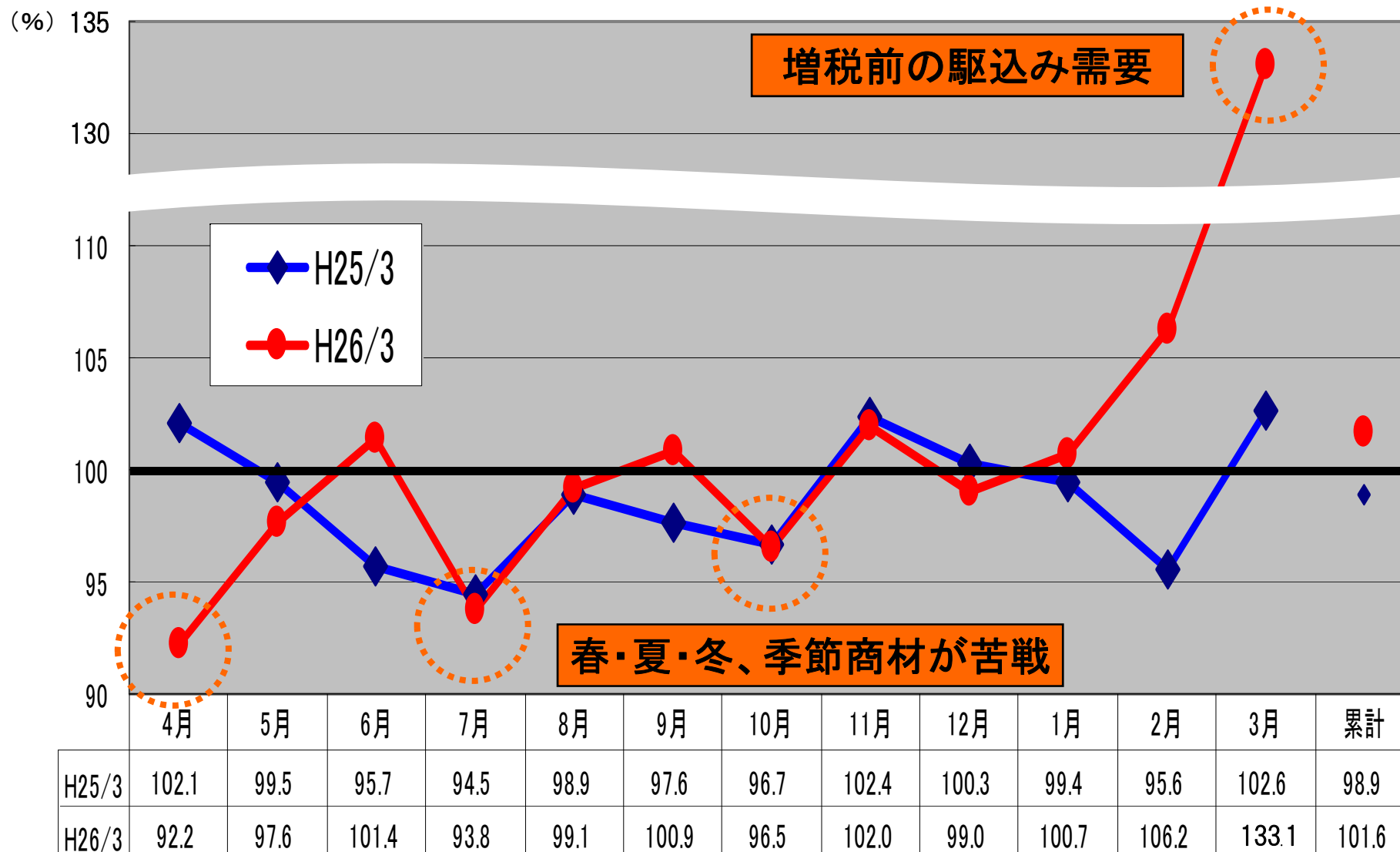


<平成26年3月末店舗数>

パワー	28店舗
ホームセンター	145店舗
ハード&グリーン	962店舗
アテナ	15店舗
合計	1,150店舗



既存店売上前年比の月別推移



カテゴリー別売上高



(金額:百万円)

	平成25年3月期		平成26年3月期		
		構成比		構成比	前年比
金物・資材・建材	94,847	29.7%	101,928	30.4%	107.5%
園芸・農業用品	68,815	21.5%	72,196	21.5%	104.9%
家庭用品	76,177	23.9%	79,986	23.9%	105.0%
オフィス・レジャー用品	42,874	13.4%	44,032	13.1%	102.7%
小計(灯油除く)	282,715	88.5%	298,144	88.9%	105.5%
灯油他	20,367	6.4%	20,564	6.1%	101.0%
HC部門計	303,082	94.9%	318,708	95.0%	105.2%
その他部門	6,402	2.0%	6,513	1.9%	101.7%
売上高合計	309,485	96.9%	325,222	96.9%	105.1%
営業収入	9,760	3.1%	10,344	3.1%	106.0%
合計	319,245	100.0%	335,567	100.0%	105.1%

カテゴリー別荒利益高



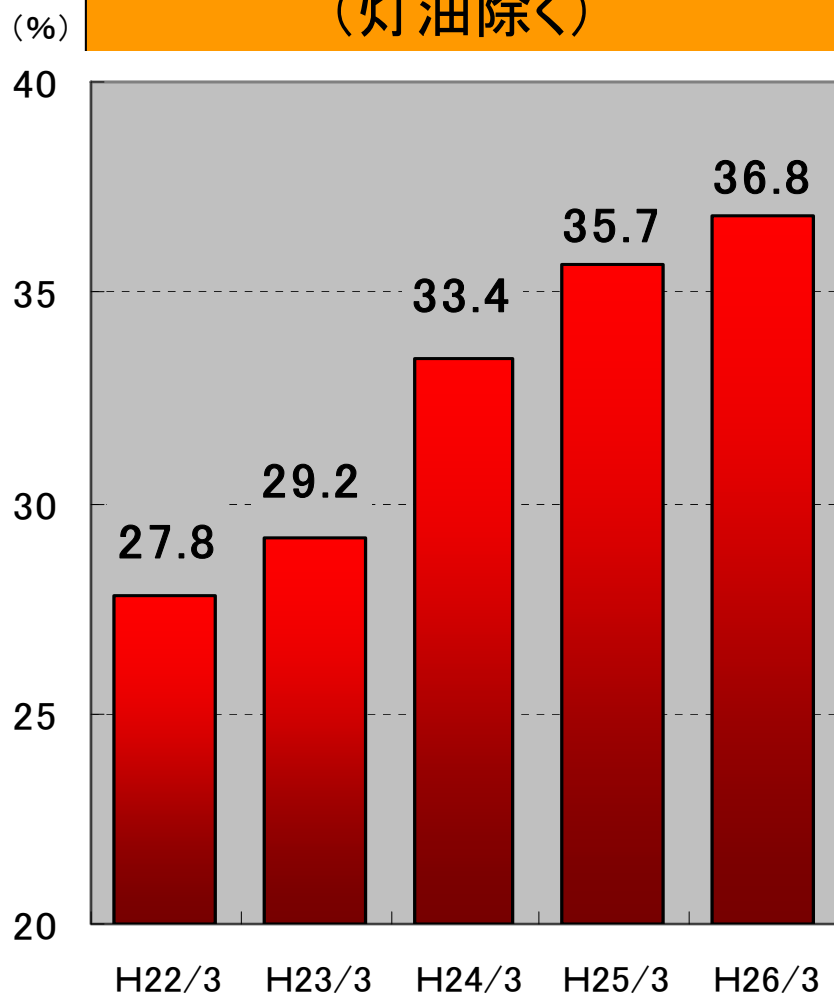
(金額:百万円)

	平成26年3月期1-3Q			平成26年3月期4Q			平成26年3月期1-4Q		
		荒利率	前年比		荒利率	前年比		荒利率	前年比
金物・資材・建材	28,374	36.4%	-0.2	8,576	35.9%	-1.6	36,950	36.3%	-0.5
園芸・農業用品	18,564	31.9%	-0.2	4,365	31.2%	-5.7	22,929	31.8%	-1.1
家庭用品	17,805	29.0%	+0.3	5,409	29.1%	-2.2	23,214	29.0%	-0.2
オフィス・レジャー用品	11,517	34.2%	-1.1	3,539	34.1%	+1.9	15,056	34.2%	-0.4
小計(灯油除く)	76,260	33.0%	-0.1	21,891	32.7%	-2.1	98,151	32.9%	-0.5
灯油他	1,110	10.5%	-0.7	1,237	12.3%	+1.1	2,347	11.4%	+0.2
HC部門計	77,371	32.0%	-0.2	23,127	30.1%	-1.1	100,498	31.5%	-0.4
その他部門	1,166	25.1%	-0.3	371	19.9%	+1.0	1,537	23.6%	±0.0
荒利益高合計	78,538	31.9%	-0.1	23,498	29.8%	-1.0	102,036	31.4%	-0.4
営業収入	7,866	100.0%	±0.0	2,478	100.0%	±0.0	10,344	100.0%	±0.0
合計	86,404	34.0%	-0.1	25,977	32.0%	-1.2	112,381	33.5%	-0.4

PB商品の状況(年間累計)



**PB比率の推移
(灯油除く)**



**カテゴリー別PB比率
(灯油除く)**

	H25/3	H26/3	増減
金物・資材・建材	37.2%	37.6%	+0.4
園芸・農業用品	48.7%	49.4%	+0.7
家庭用品	24.6%	26.2%	+1.6
オフィス・レジャー用品	33.8%	36.0%	+2.2
合計	35.7%	36.8%	+1.1

平成27年3月期の政策

平成27年3月期の業績数値計画(連結)



	平成25年3月期		平成26年3月期		平成27年3月期(予想)	
	2012年4月～2013年3月		2013年4月～2014年3月		2014年4月～2015年3月	
	金額(百万円)	前年比	金額(百万円)	前年比	金額(百万円)	前年比
売上高	309,485	102.5%	325,222	105.1%	329,200	101.2%
既存店売上前年比	98.9%		101.6%		97.8%	
営業収入	9,760	97.7%	10,344	106.0%	10,800	104.4%
営業収益	319,245	102.3%	335,567	105.1%	340,000	101.3%
売上総利益	98,335	102.0%	102,036	103.8%	105,300	103.2%
売上総利益率	31.8%	△0.1	31.4%	△0.4	32.0%	+0.6
営業総利益	108,096	101.6%	112,381	104.0%	116,100	103.3%
営業総利益率	33.9%	△0.2	33.5%	△0.4	34.1%	+0.6
販管費及び一般管理費	88,917	103.2%	92,134	103.6%	95,800	104.0%
販管费率	27.9%	+0.3	27.5%	△0.4	28.2%	+0.7
営業利益	19,178	94.8%	20,246	105.6%	20,300	100.3%
経常利益	18,570	94.7%	19,626	105.7%	19,700	100.4%
当期純利益	10,000	103.2%	10,573	105.7%	10,600	100.2%
出 店	PW4、HC9、HG29		PW3、HC7、HG20		PW8、HC7、HG20	
1株当たり純利益	196円94銭		208円22銭		208円73銭	
配 当 金	中間18円 期末18円		中間18円 期末18円		中間18円 期末18円	

FSPの全店導入



コメリカード
 使えば使うほど、おトク!らくラク!なっトク!



365日 使えば使うほど
 翌年のポイントが
毎日お得に!

年間のコメリグループでの
 ご利用金額に応じて、
 翌1年間、いつでもコメリ
 店舗でのポイント率を優遇!

クレジット払い
 通常200円
 (税抜き)で
3ポイント

カードご提示
 (現金払い)
 通常200円
 (税抜き)で
1ポイント



取り置きサービス

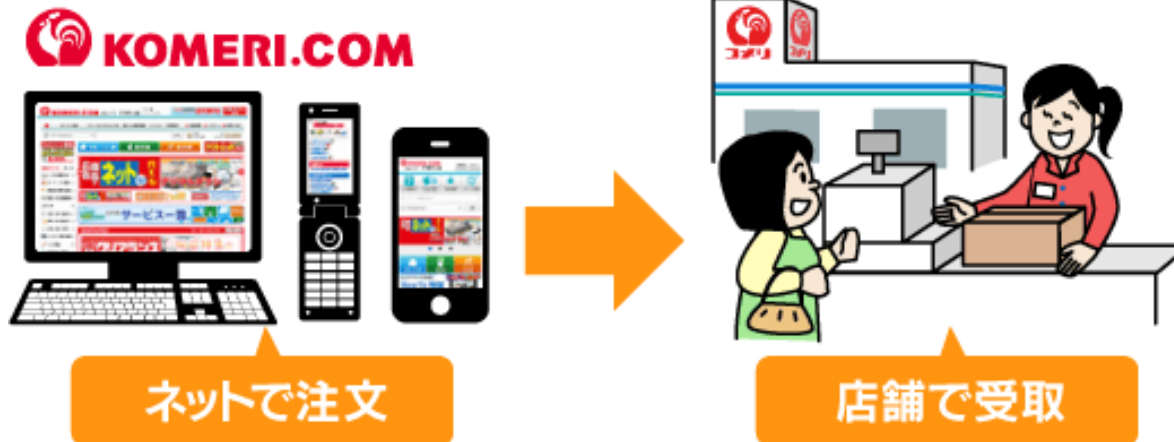


コメリドットコム
ネットで注文
店舗で受取

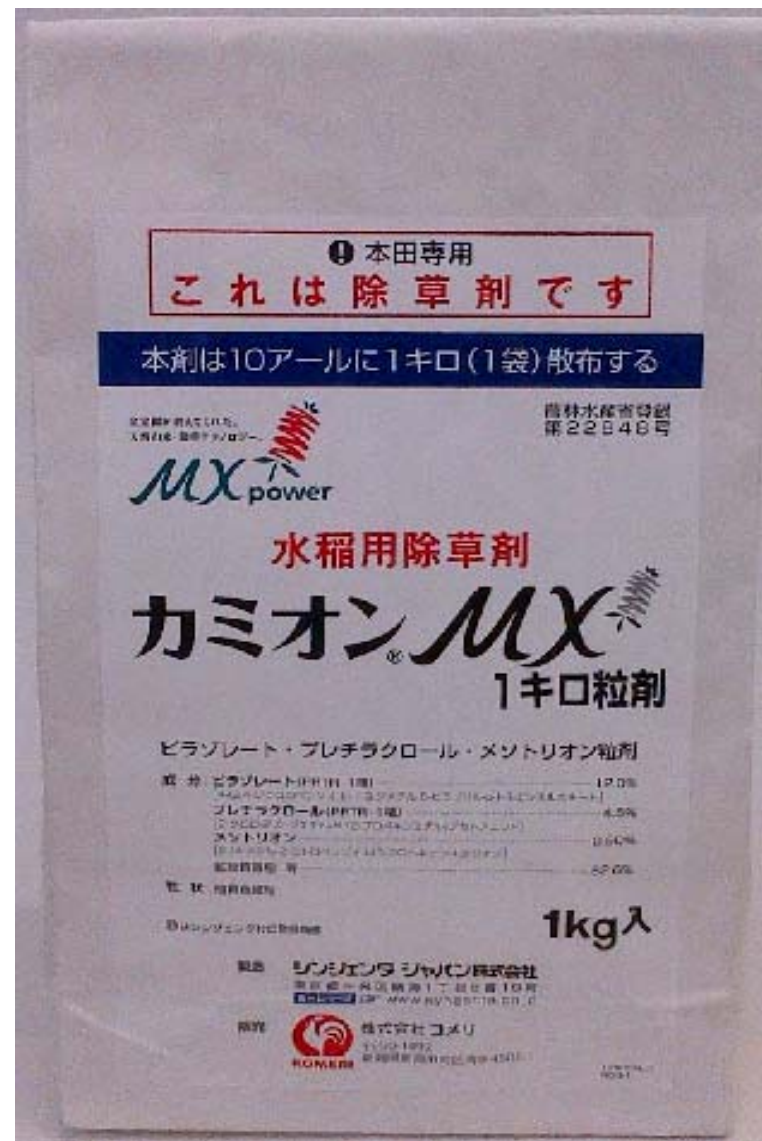
注文 12:00まで ▶ 受取 17:00より可能

注文 17:00まで ▶ 受取 翌朝以降

8月より
全店スタート



農業関連の取り組み



販売力の強化



商品知識の習得による
販売力の強化

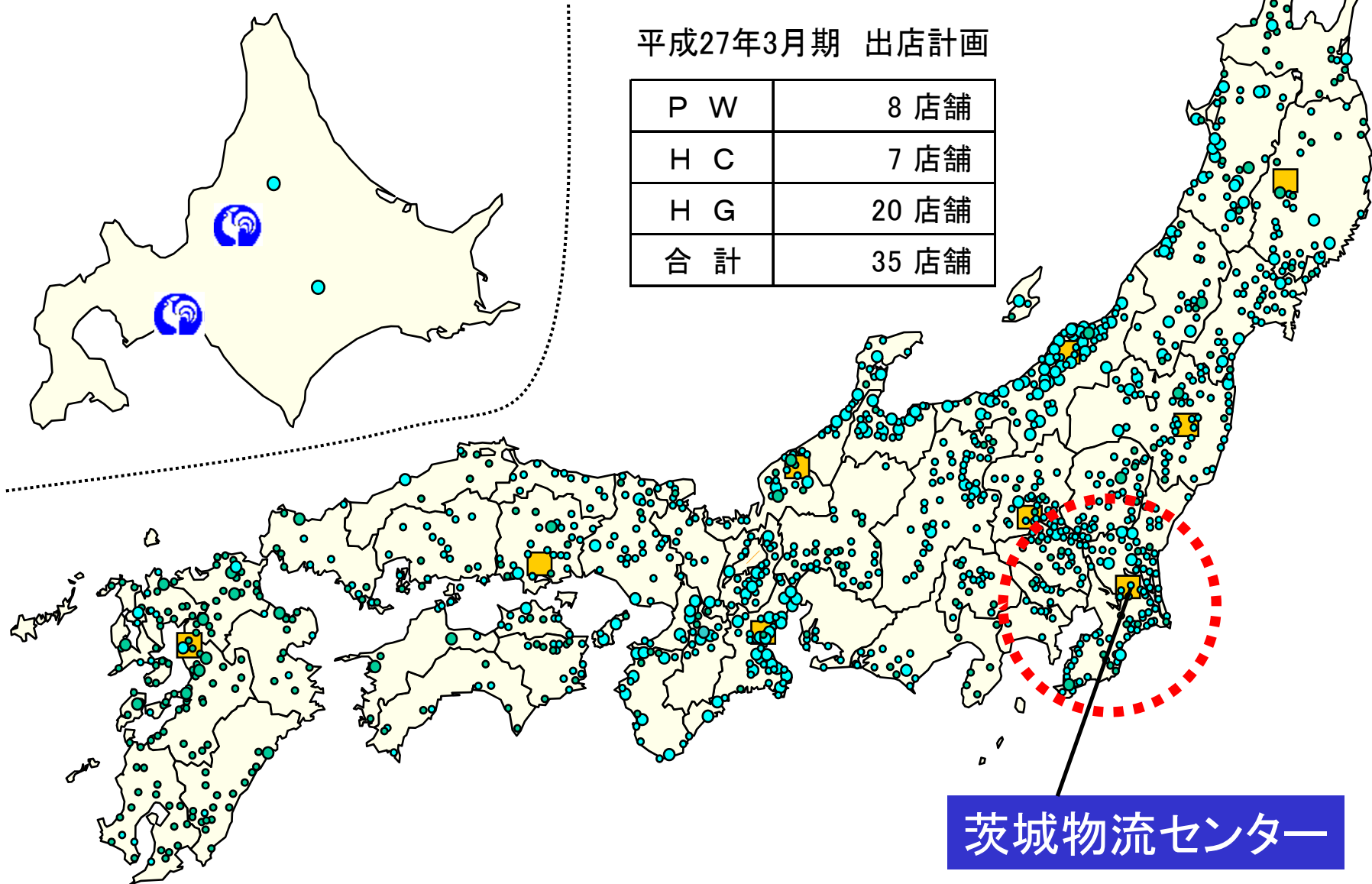


関東圏への出店強化及び北海道への出店



平成27年3月期 出店計画

P W	8 店舗
H C	7 店舗
H G	20 店舗
合計	35 店舗



BPR (Business Process Re-engineering)



採用情報 | ご利用規約 | 店舗案内

ホーム > ショッピング

ショッピング

コメリが提供するインターネットショッピングサイトです。毎週お得情報が満載！ぜひショッピングをお楽しみください。

ホーム > ショッピング

今月のおすすめ情報

刈払機特集

刈る場所に合った刈払機や替刃をご案内します

グループサイト

コメリの経営理念 株主様へ

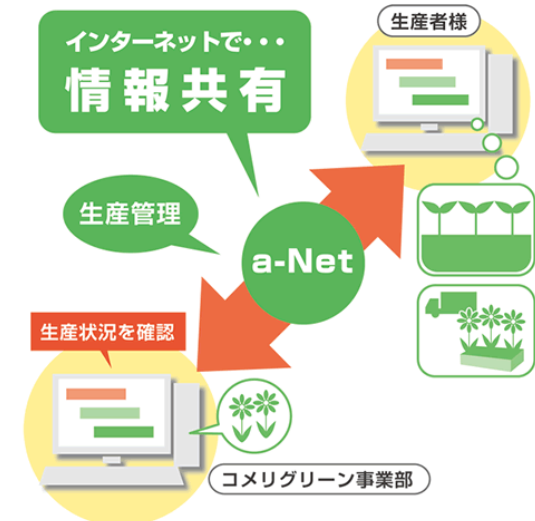
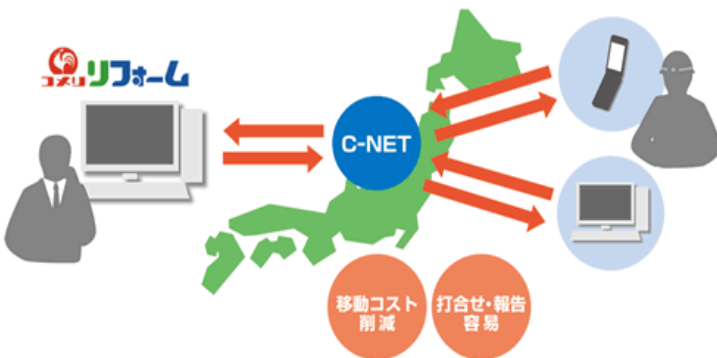
コメリ災害対策センター

コメリカード

事業パートナー様募集

Komeri e-Net Web

『e-Net Web』はコメリのお取引先データ交換サービスをインターネット上で利用できる新たなサービス形態です。





KOMERI

Meeting more and more people.
Extending better human-relationship.