

株式会社コメリ 第65回定時株主総会

2026年6月25日



<https://www.komeri.bit.or.jp/>

第65期 決算実績 (連結)



(単位：百万円)

	2026年3月期 実績	営業収益比	前年比
営業収益	385,384	100.0%	101.6%
営業総利益	133,129	34.5%	102.3%
販売管理費	110,073	28.6%	102.1%
営業利益	23,055	6.0%	102.9%
経常利益	23,395	6.1%	105.2%
親会社株主に帰属する 当期純利益	14,645	3.8%	106.7%

第65期 経営成績等の概況



当社グループの営業概況

(単位：百万円)

	2026年3月期			
	売上金額	前年比	荒利益率	前年差率
工具・金物・作業用品	69,840	101.8%	42.5%	▲0.2
リフォーム資材・エクステリア用品	55,705	100.9%	29.2%	+0.1
園芸・農業・ペット用品	116,313	103.3%	30.9%	+0.3
日用品・家電・カー・レジャー用品	75,523	101.4%	26.0%	+0.4
インテリア・家庭・オフィス用品	33,704	98.8%	39.9%	▲0.2
燃料他	14,998	97.3%	13.2%	±0.0
その他	14,829	105.2%	100.0%	+1.6
ホームセンター事業計	380,916	101.7%	34.6%	+0.2

第65期 経営成績等の概況



重点施策 出店

北海道流通センター



6店舗



5店舗



11店舗

ター

計22店舗開店

九州流通センター

郡山流通センター

合計1,234店舗

茨城流通センター

崎流通センター

総売場面積 前期比 101.8%

第65期 経営成績等の概況



■物流の効率化

新関西流通センター



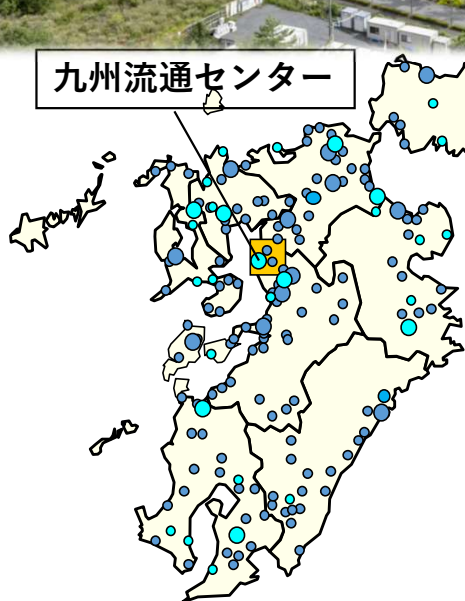
国際間の一貫パレチゼーション



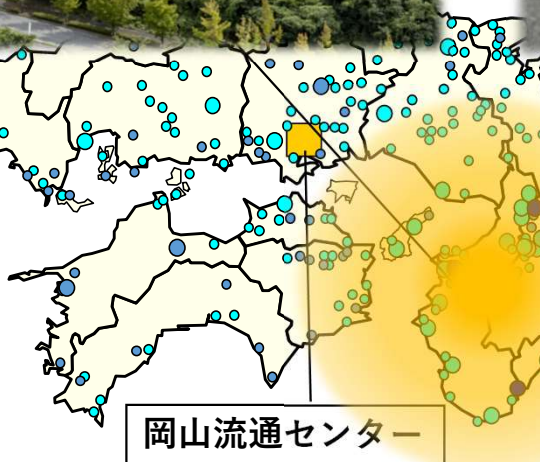
流通

ター

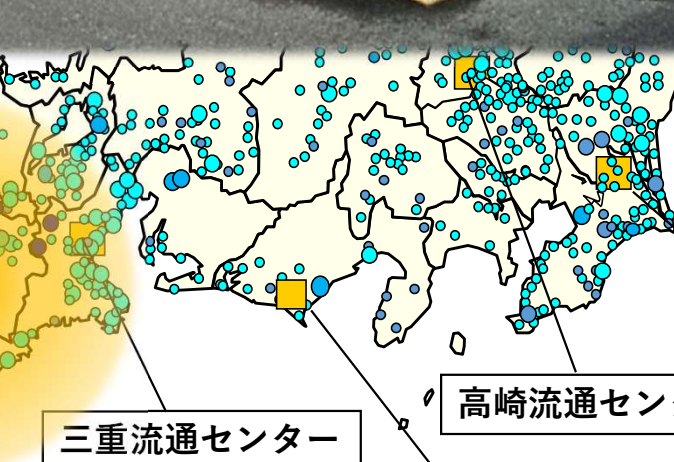
九州流通センター



岡山流通センター

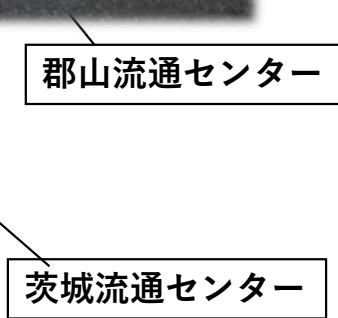


三重流通センター



高崎流通センター

郡山流通センター



茨城流通センター

静岡流通センター

第65期 経営成績等の概況

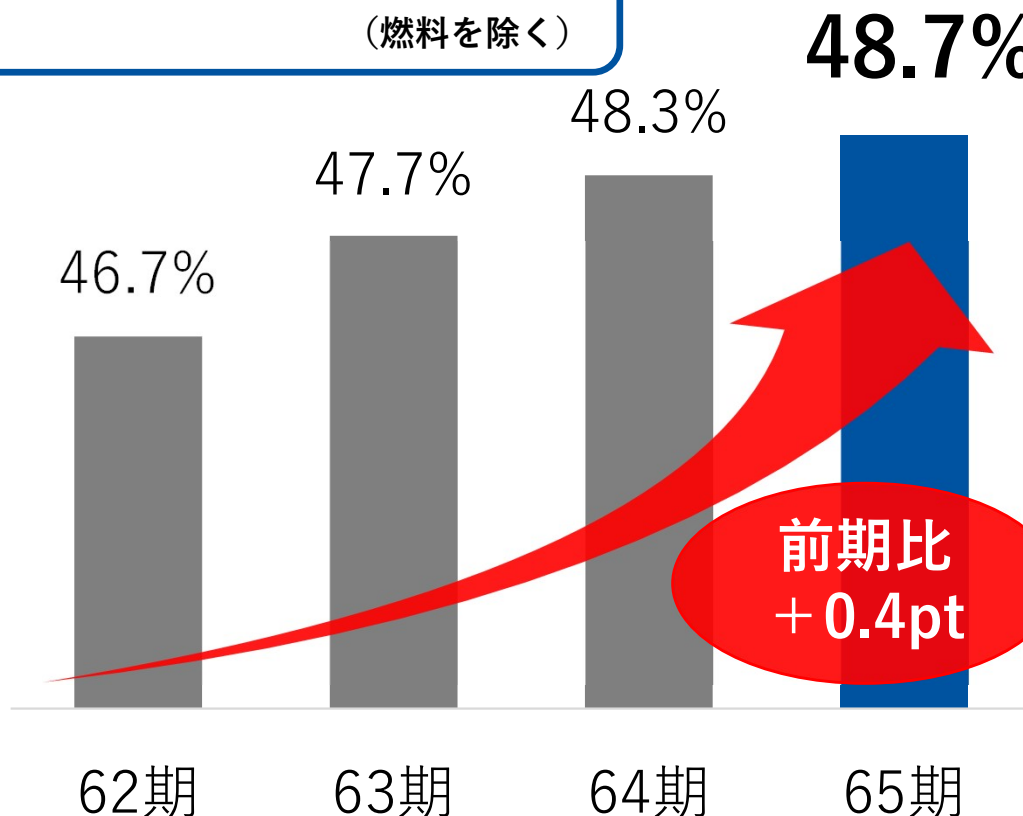


■商品開発の推進

- ・世界のベストソースから商品調達
- ・お客様の潜在的なニーズを顕在化した商品開発

PB売上高構成比

(燃料を除く)



CRUZARE

Jenix

Athena Life

SOLVIC

Pet ami

収穫をもっと大きく。

BICROP

BreezyGreen



BOLTS



HAYES

PB売上前期比

102.6%

第65期 経営成績等の概況



■商品開発の推進

CRUZARD



第65期 経営成績等の概況



■ 「住」 関連分野のソリューション



売上前期比 **102.8%**

売上前期比 **112.8%**

第65期 経営成績等の概況



■農業分野への取り組み

JA山梨みらい/2025年6月～



JA大井川/2026年2月～



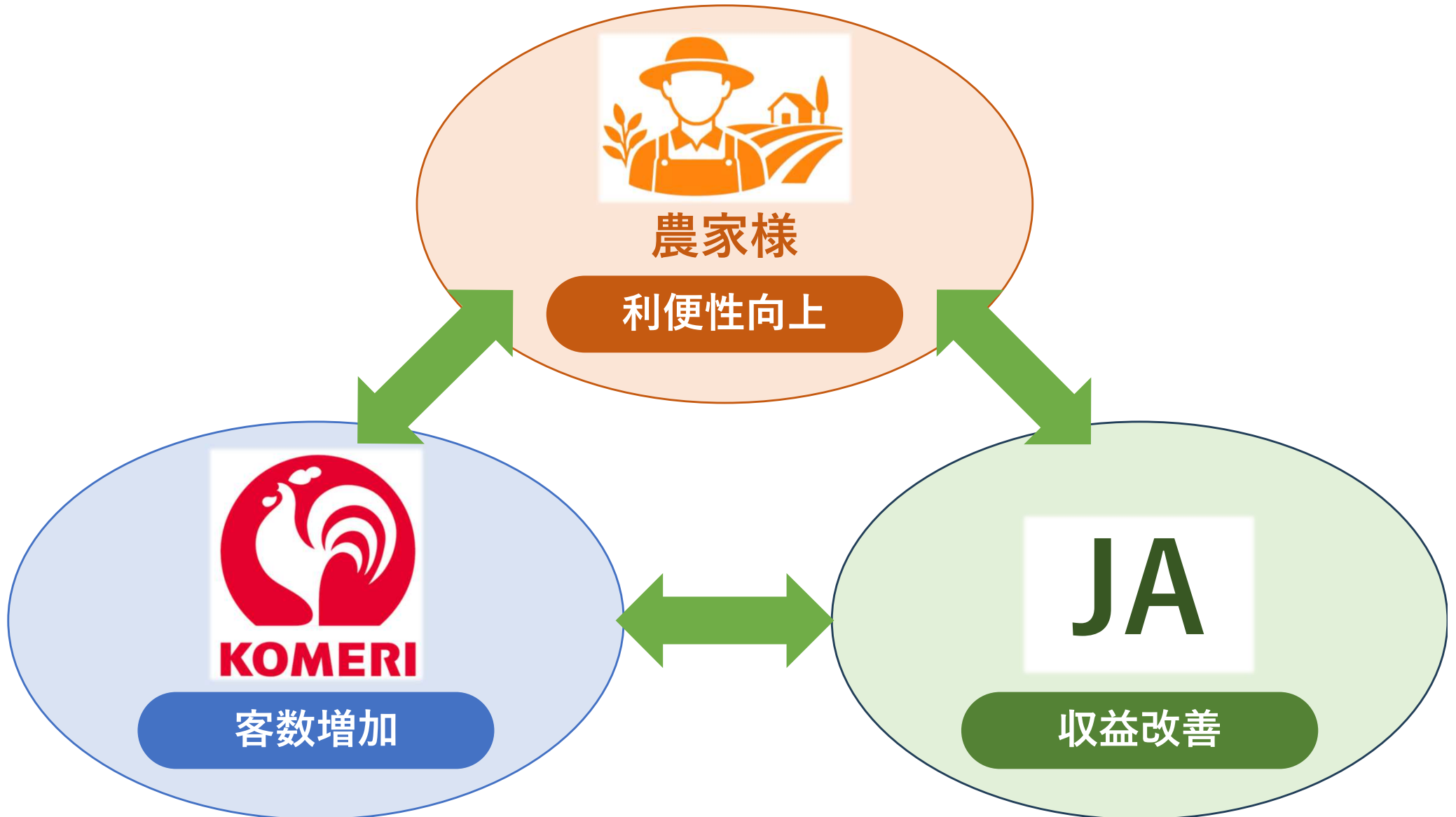
JA秋田おばこ/2026年3月～

JA協業店舗
8つのJA 合計47店舗

第65期 経営成績等の概況



■農業分野への取り組み



第65期 経営成績等の概況



DXの取り組み



ローコスト運営を推進し、お客様のご利益を最大化

サステナビリティの取り組み



住まい



園芸農業



遅れた分野の流通近代化を通して
社会課題の解決に努めております

■ コメリ経営要諦

人

は事業の最も大切な柱である
相集い知恵と力を合わせて前進しよう



従業員が働きやすい環境整備
教育機会の最大化

人的資本投資・多様な人材活躍



人的資本投資額 **18.8** 億円


前期比 **100.5** %



人材育成



マイスター制度



人的資本投資・多様な人材活躍



女性店長 **135** 名



女性大型店グループリーダー **521** 名



女性店長代行者 **429** 名

社会貢献活動



公益財団法人
コメリ緑育成財団



NPO法人
コメリ災害対策センター



公益財団法人
美術育成財団 雪梁舎

■流通が遅れている分野

資材・建材



金物・工具



園芸・農業



遅れた分野の流通近代化を通して
世の中への貢献を目指しております

対処すべき課題



出店の拡大



商品開発



サービス



更なる成長と中長期的な企業価値の向上

物流機能の拡充



プロ需要獲得



人材・DX投資

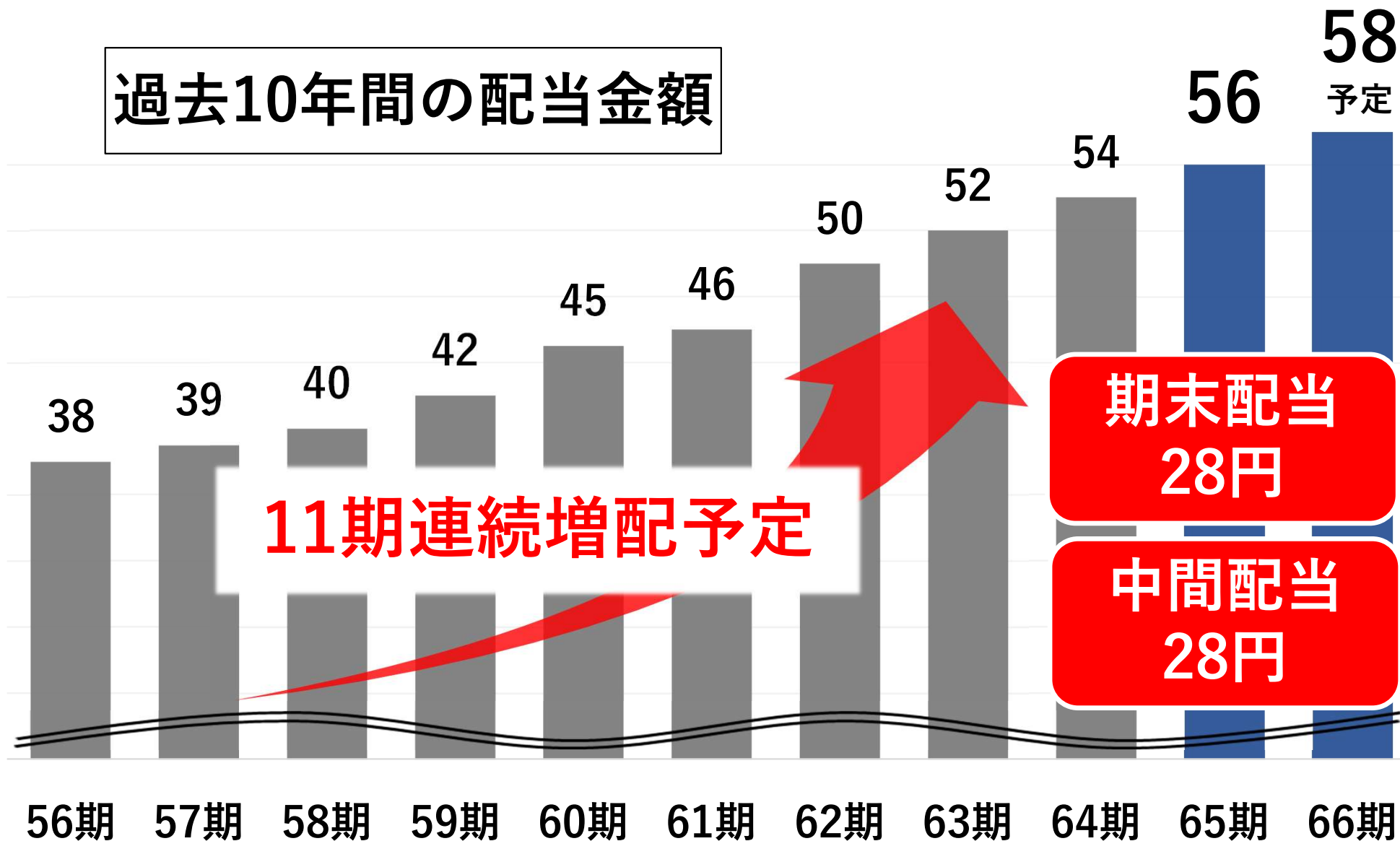


当期 剰余金の配当



■安定配当かつ継続的な配当額の向上

過去10年間の配当金額



第66期の見通し ～連結業績～



(単位：百万円)

	2027年3月期 予想	営業収益比	前期比
営業収益	400,800	100.0%	104.0%
営業利益	24,000	6.0%	104.1%
経常利益	23,900	6.0%	102.2%
親会社株主に帰属する 当期純利益	15,000	3.7%	102.4%

第66期の見通し ～出店・改装～



計画



8店舗



8店舗



26店舗



改装

出店：計42店舗
改装：約10万坪

いつもそばに、ずっと



ニシキ